



통계교육원 이러닝 수강 절차

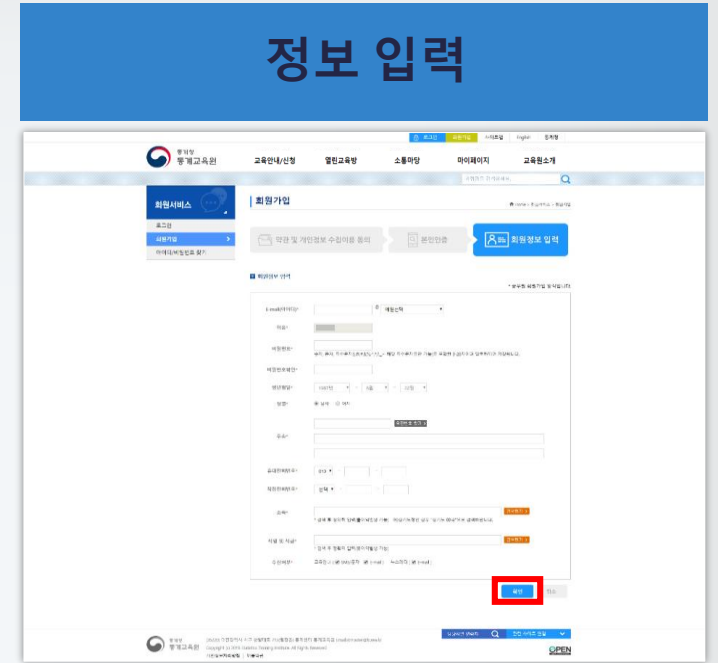
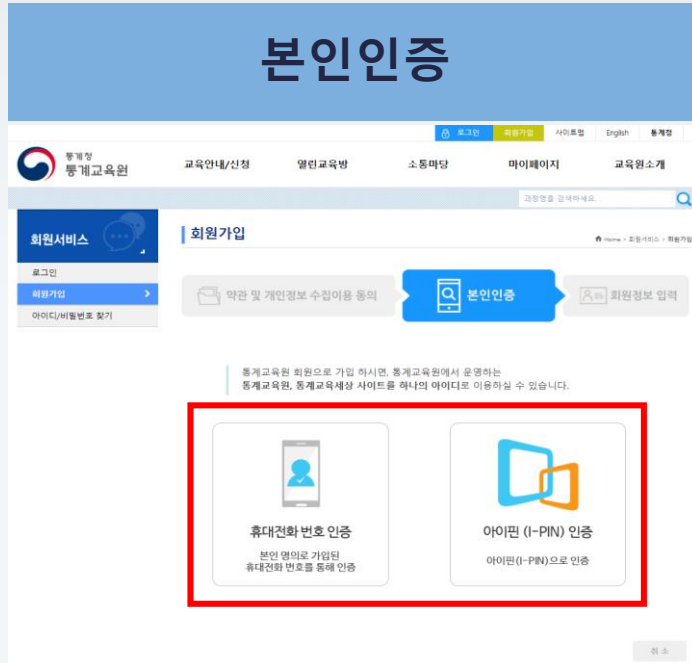
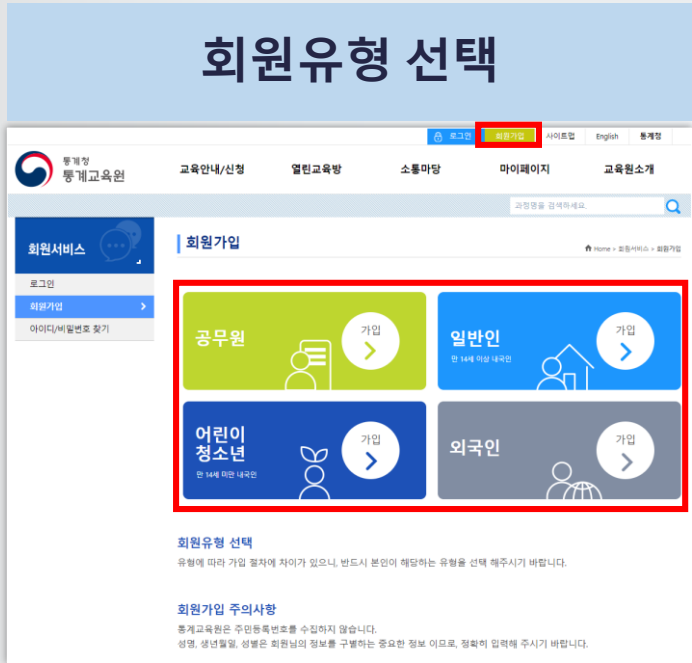
<https://sti.kostat.go.kr>

CONTENTS

PC	start	1 준비하기	-----	1
	step	2 수강신청	-----	2
	step	3 학습하기	-----	3
	step	4 설문 & 수료	-----	4

M	start	1 준비하기	-----	5
	step	2 모바일 활용하기	-----	7





- 1 통계교육원 홈페이지(<https://sti.kostat.go.kr>) 접속 후, 메인 화면 상단 **회원가입** 버튼 선택
- 2 회원유형(공무원, 일반인, 어린이/청소년, 외국인 중 택일)을 선택
※ 정부산하기관 및 통계청 공무원의 경우 일반인으로 가입
- 3 약관 동의 후, 2가지 본인인증 방식 중 하나를 선택해 본인인증 진행
- 4 양식에 맞춰 회원정보 입력 후 **확인** 버튼 클릭



24시간
FREE
e-learning

교육과정/신청

이러닝 교육과정/신청

대상: 연세, 통계청, 공무원, 일반인

구분: 연세, 전문교육, 기타교육

검색: 과정명을 검색하세요

구분	과정명	대상	양정시간	교육기간	상세정보	수강신청
전문교육	2020년 하반기 차명봉교총서 조사요원 교육과정(20-17)	제한없음	6	2010.08 ~ 2010.17	미리보기	수강신청
전문교육	MOS 활용(2020)	제한없음	6	2020.03 ~ 2012.11	미리보기	수강신청
전문교육	NARA-PC 활용(2020)	제한없음	10	2020.03 ~ 2012.11	미리보기	수강신청
전문교육	R 기초(2020)	제한없음	25	2020.03 ~ 2012.11	미리보기	수강신청
전문교육	R 활용(2020)	제한없음	20	2020.03 ~ 2012.11	미리보기	수강신청
전문교육	505 계약(2020)	제한없음	10	2020.03 ~ 2012.11	미리보기	수강신청
전문교육	505 플러스 활용(2020)	제한없음	7	2020.03 ~ 2012.11	미리보기	수강신청

수강신청

이러닝 교육과정/신청

과정명	R 기초(2020)	교육구분	전문교육
교육기간	2020.03 ~ 2020.12.11	신청시간	25시간
교육대상	제한없음	복자안내	복자하기 미리보기
수요기준	90점이상(반독 100%)	교육과정연계도	교육과정연계도
교육비	0원(사용방법과 주요 기능을 이해하여 총액분이 납입을 미정한다.)	중정서 진위확인	중정서 진위확인

특별과정: 맞춤형교육, 국제교육, 학생용기교육

교육과정별연계도

중정서 진위확인

수강신청 취소

개인정보 확인 및 수정

이러닝 교육과정/신청

과정	R 기초	교육구분	전문교육
이름	[Redacted]		
아이디(email)	[Redacted]		
연락처	이디 - [Redacted]		
주속(회사)	[Redacted]		
직급	[Redacted]		

위의 개인정보가 정확히 기재되었음을 확인합니다. 개인정보수정

개인정보수정 취소

- 1 교육안내/신청 > 이러닝 > 교육과정/신청 메뉴에서 신청하고자 하는 과정의 수강신청 버튼 클릭
 - 2 과정 개요 및 개인정보 확인 후 수강신청 버튼 클릭
 - 3 개인정보 수정이 필요할 경우, 개인정보수정 버튼을 클릭해 수정 후 수강신청 진행
- ※ 수강신청 가능한 과정 수 및 수강인원 제한 없음
- ※ 수강취소는 마이페이지>수강신청확인/취소 메뉴에서 가능

진행중인과정

내 학습방

차시	차시명	과일	학습여부	상태
제1차시	R 프로그래밍 소개	🍎	미완료	학습하기
제2차시	R 프로그래밍 설치하기	🍎	미완료	학습하기
제3차시	R Studio 프로그래밍 설치하기	🍎	미완료	학습하기
제4차시	R의 기본 사용법(1)	🍎	미완료	학습하기
제5차시	R의 기본 사용법(2)	🍎	미완료	학습하기
제6차시	데이터의 유형	🍎	미완료	학습하기
제7차시	벡터 만들기	🍎	미완료	학습하기
제8차시	벡터 연산하기(1)	🍎	미완료	학습하기
제9차시	벡터 연산하기(2)	🍎	미완료	학습하기

진도율 확인

차시	차시명	과일	학습여부	상태
제1차시	R 프로그래밍 소개	🍎	학습완료	복습하기
제2차시	R 프로그래밍 설치하기	🍎	미완료	학습하기
제3차시	R Studio 프로그래밍 설치하기	🍎	미완료	학습하기
제4차시	R의 기본 사용법(1)	🍎	미완료	학습하기
제5차시	R의 기본 사용법(2)	🍎	미완료	학습하기
제6차시	데이터의 유형	🍎	미완료	학습하기
제7차시	벡터 만들기	🍎	미완료	학습하기
제8차시	벡터 연산하기(1)	🍎	미완료	학습하기
제9차시	벡터 연산하기(2)	🍎	미완료	학습하기

- **마이페이지 > 진행중인과정** 메뉴에서 학습하고자 하는 과정의 **내 학습방** 버튼을 클릭해 학습방 입장
- ※ **학습진도율 확인** : 콘텐츠를 끝까지 재생할 경우 **학습하기**에서 **복습하기**로 상태 버튼 변경 및 진도율 반영
- ※ 익스플로러 11버전 이상 또는 크롬으로 학습 권장

설문 참여

통계청 통계교육원 R 기초(2020) 마이페이지

학습기간 : 2020.01.21. ~ 2020.12.11. | 안정시간 : 25시간

학습진도: 100% (100/100점 완료)

나의 학습정보: 미완료 100점 (수료조건: 90점 이상)

참여하기 (highlighted)

차시	차시명	파일	학습여부	상태
제1차시	R 프로그래밍 소개		학습완료	복습하기
제2차시	R 프로그래밍 설치하기		학습완료	복습하기
제3차시	R Shiny 프로그래밍 설치하기		학습완료	복습하기
제4차시	R의 기본 사용법(1)		학습완료	복습하기
제5차시	R의 기본 사용법(2)		학습완료	복습하기
제6차시	데이터의 유형		학습완료	복습하기
제7차시	벡터 만들기		학습완료	복습하기
제8차시	벡터 만들기(2)		학습완료	복습하기

수료증 출력

통계청 통계교육원 | 교육안내/신청 | 열린교육방 | 소통마당 | 마이페이지 | 교육원소개

나의 학습공간 | 나의 학습종료과정

2020 | 전체

나의 학습공간

- 전통통계과정 (학습종료과정)
- 수강신청확인/취소
- 개인정보수정

번호	과정명	상세보기	안정시간	학습기간	상적	명수	수료증
1	R 기초(2020)		2	2020.21~2021.11	복습하기	조회	출력 (highlighted)

수료증 확인

수료증

· 성명: 홍길동
· 소속: 통계청 통계교육원 교육운영과
· 교육과정: R 기초(미리집)
· 교육기간: 2020.00.00.~00.00. (6시간)

위 사람은 통계교육원에서 실시한 교육과정을 수료하였으므로 이 증서를 수여합니다.

2020년 02월 21일


통계교육원

- 1 설문 항목의 **참여하기** > **설문시작** 버튼을 클릭해 설문 응답
 - 2 **마이페이지** > **나의 학습공간** > **학습종료과정**에서 수료현황 확인 및 수료증 출력 가능
- ※ 수료조건 충족일 다음 날 자동 수료처리
- ※ 과정 수료 후 1년간 복습 가능

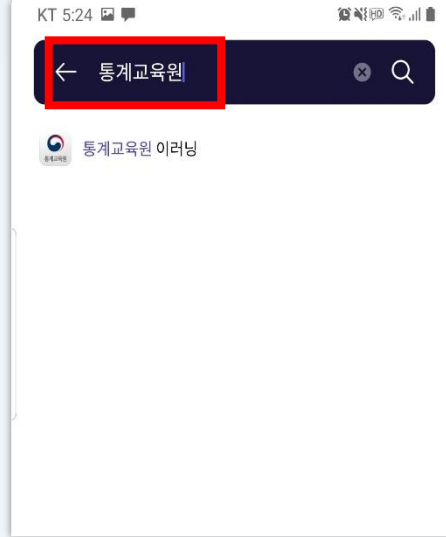


24시간
FREE
e-learning

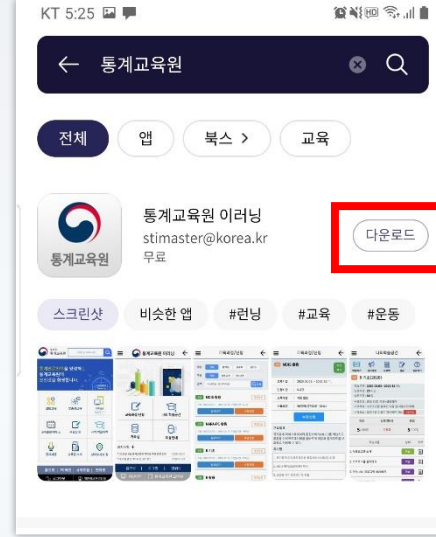
원스토어 실행




통계교육원 검색



앱 다운로드



앱 실행

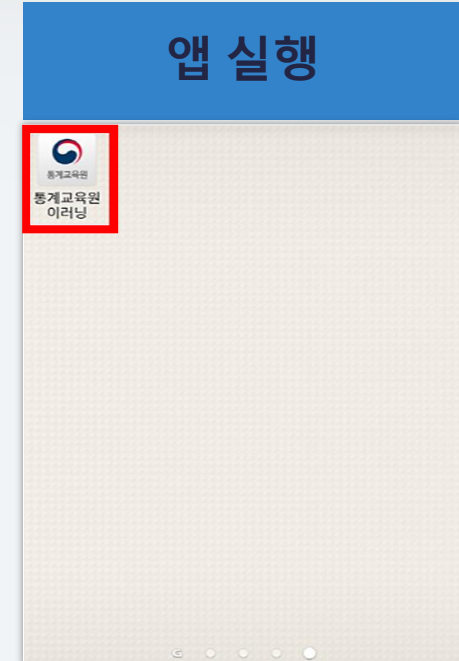
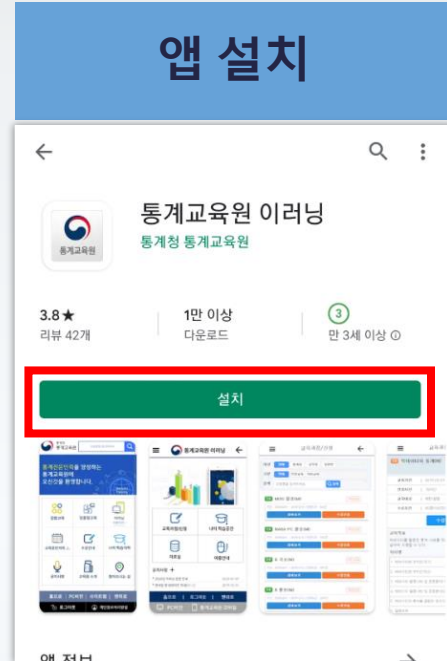
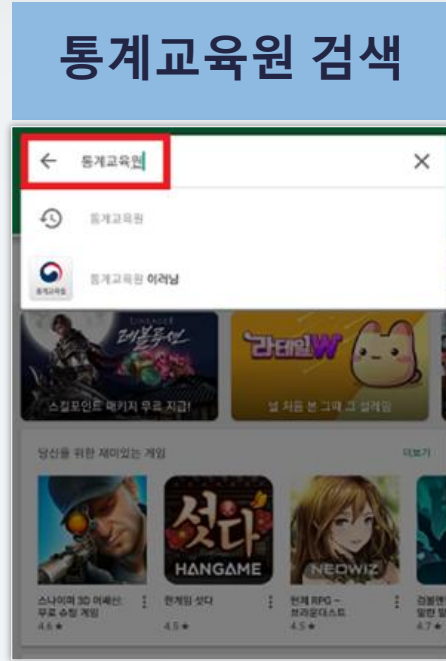
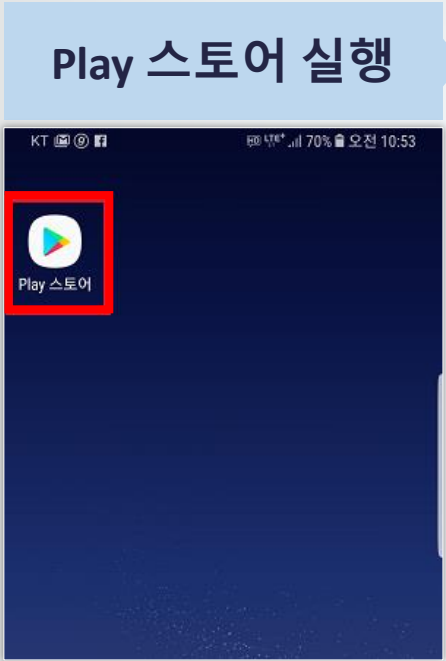


- 1 안드로이드 원스토어 실행
- 2 검색창에 '통계교육원' 입력
- 3 통계교육원 이러닝 앱을 선택 다운로드
- 4 앱 실행

※ iOS(아이폰) 사용자는 웹 브라우저 주소창에 <https://sti.kostat.go.kr>을 입력해 모바일 홈페이지로 이동



24시간
FREE
e-learning



- 1 안드로이드 구글 **Play 스토어** 실행
- 2 검색창에 '통계교육원' 입력
- 3 **통계교육원 이러닝** 앱을 선택 설치
- 4 앱 실행

※ iOS(아이폰) 사용자는 웹 브라우저 주소창에 <https://sti.kostat.go.kr>을 입력해 모바일 홈페이지로 이동

step 2 모바일 활용하기 모바일에서 학습 및 수료 확인



24시간
FREE
e-learning



- 1 통계교육원 이러닝 앱 로그인 후, **교육과정/신청** 선택
- 2 신청하고자 하는 과정의 **수강신청** 버튼 터치, 바로 학습 가능
- 3 **나의학습공간>진행중인 과정**의 내 **학습방**에서 **학습** 버튼 터치, 콘텐츠를 끝까지 재생할 경우 **복습**으로 상태 버튼 변경
- 4 학습 완료 후 **설문시작** 버튼을 터치해 설문 응답
- 5 **나의학습공간>학습종료 과정** 메뉴에서 수료현황 확인 가능 ※ 수료조건 충족일 다음 날 자동 수료처리



통계교육원 이러닝 지금 시작 해볼까요?



PC와 모바일 어디에서나
<https://sti.kostat.go.kr>