

'19년 1학기 국가장학금(I·II유형) 및
다자녀 국가장학금

학생 모바일 신청 매뉴얼

국가장학부



목차



국가장학금 신청 : P. 3~

신청정보 수정 : P. 20~

가구원 동의 절차 : P. 22~

서류제출(대상자): P. 25~

국가장학금 신청 시 유의사항 : P. 27



국가장학금 신청방법

- * 국가장학금 I 유형(학생직접지원형)
- * 국가장학금 II 유형(대학연계지원형)
- * 다자녀 국가장학금
- * 지역인재장학금

국가장학금 신청하기 : 원클릭 신청 어플 접속 후 로그인



- ★ 어플접속 후 로그인: 회원이 아닐 시 홈페이지(www.kosaf.go.kr) 접속 후 회원가입 필요
- 국가장학금 신청 : 한국장학재단 원클릭신청 어플 접속, 주말·공휴일 포함 24시간 신청가능(마감일 제외)
- 국가장학금 신청기간 : (1차) '18.11.20.(화) 9시 ~ '18.12.17.(월) 18시
 - ※ 재학생은 국가장학금 1차 신청이 원칙!!! (단, 재학 중 1회에 한해 2차 신청이 가능하며, 구제신청서 제출 시 재심사 가능)
 - ※ 신청 전 준비사항 : 본인 명의 공인인증서 및 계좌번호, 부모의 주민번호(기혼자는 배우자의 주민번호)
- 서류제출·가구원 정보제공 동의 : '18.12.20.(목) 18시까지
 - 모바일 서류제출 : [원클릭신청 어플] - [서류제출]에서 파일 업로드
 - 홈페이지 또는 모바일 업로드 불가 시 고객센터로 문의
- 고객센터 : 1599-2000

국가장학금 신청하기 : 원클릭 신청 전 준비사항 - 공인인증서 가져오기

로그인

2019년 1학기
국가장학금 1차 신청

- 학생신청: 2018.11.20.(화) 9시 ~ 12.17.(월) 18시

- 서류제출 및 가구원동의: 2018.11.20.(화) 9시 ~ 12.20.(목) 18시

- 학자금 대출, 국가 교육근로장학금, 농어촌학자금융자도 신청 가능

원클릭 신청

신청현황

서류제출

채무자신고 바로가기

(학부모/배우자) 가구원 정보제공 동의 바로가기

가구원 정보제공 동의자 현황 바로가기

가족정보 수정 바로가기

계좌정보 수정 바로가기

간편로그인 설정 바로가기

공인인증센터 바로가기

공인인증센터

공인인증서 관리

인증서 가져오기

인증서 관리

취소

공인인증서 가져오기

PC에서 인증서를 가져올 수 있습니다.

인증서 가져오기를 실행하는 동안에는 네트워크 연결상태를 유지해 주세요.

1. PC에서 한국장학재단 홈페이지(<http://www.kosaf.go.kr>)에 접속하여 로그인 합니다.

2. PC에서 '홈페이지 > 로그인' 화면 우측 '모바일 인증서 내보내기' 메뉴의 '원클릭신청앱' 버튼을 클릭하면 공인인증서 내보내기 화면이 출력됩니다.

3. 인증서 선택하여 인증서 암호 입력 후 다음 버튼을 누르고 모바일 화면에 생성된 인증번호 12자리를 차례로 입력 후 마침을 누릅니다.

4. PC에서 내보내기가 완료되면 모바일의 인증서 가져오기 버튼을 눌러 인증서를 가져옵니다.

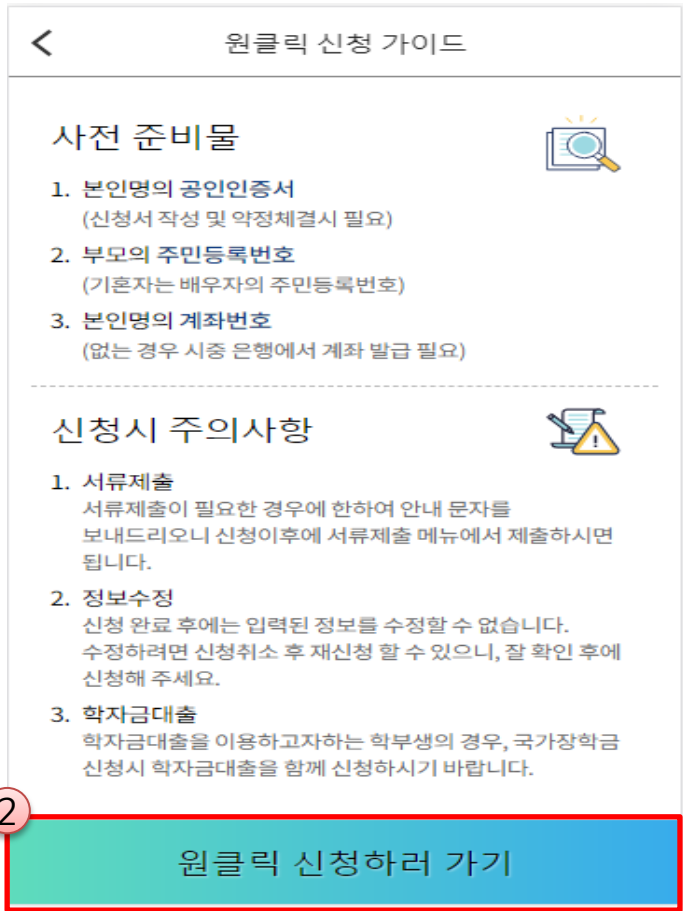
5134 - 0618 - 6525

인증서 가져오기

★ 원클릭 신청 전 준비사항: 본인명의 공인인증서, 부모의 주민등록번호, 본인명의 계좌번호

- 모바일 국가장학금 신청을 위한 공인인증서 가져오기 필요: 홈페이지 접속(www.kosaf.go.kr) -> 마이페이지 -> 공인인증서 전송
- 국가장학금 신청을 위해 공인인증서 필요
 - 공인인증서는 인터넷상 거래를 위한 본인확인 용도로 사용
- 공인인증서 발급절차
 - 재단과 업무제휴 협약체결 은행을 방문하여 계좌개설 및 인터넷 뱅킹 가입 후 해당은행 홈페이지에서 공인인증서 무료 발급
 - 제휴은행 : 우리, 국민, 신한, 기업, 경남, 농협, 광주, 대구, 부산, 수협, KEB하나, SC제일, 전북, 제주, 우체국
 - 범용공인인증서 발급기관 홈페이지 접속 후 수수료 지불 및 개인 범용공인인증서 발급
 - 기 공인인증서 보유자는 종전 인증서 사용 가능

국가장학금 신청하기 : 원클릭 신청 가이드



- ★ 어플접속 후 로그인: 회원이 아닐 시 홈페이지(www.kosaf.go.kr) 접속 후 회원가입 필요
- 국가장학금 신청 : 한국장학재단 원클릭신청 어플 접속, 주말·공휴일 포함 24시간 신청가능(마감일 제외)
- 국가장학금 신청기간 : (1차) '18.11.20.(화) 9시 ~ '18.12.17.(월) 18시
 - ※ 재학생은 국가장학금 1차 신청이 원칙!!! (단, 재학 중 1회에 한해 2차 신청이 가능하며, 구제신청서 제출 시 재심사 가능)
 - ※ 신청 전 준비사항 : 본인 명의 공인인증서 및 계좌번호, 부모의 주민번호(기혼자는 배우자의 주민번호)
- 서류제출·가구원 정보제공 동의 : '18.12.20.(목) 18시까지
 - 모바일 서류제출 : [원클릭신청 어플] - [서류제출]에서 파일 업로드
 - 홈페이지 또는 모바일 업로드 불가 시 고객센터 문의
- 고객센터 : 1599-2000

국가장학금 신청하기 : STEP 1. 학사정보 등록(개인정보 수집제공 동의)

<원클릭 신청

1STEP 1 학사 정보 등록
학교정보를 등록해 주세요.

STEP 2 학자금 유형 선택
상품정보를 등록해 주세요.

STEP 3 약관 동의
신청약관에 동의해 주세요.

STEP 4 개인정보 등록
•
• 가족정보를 등록해 주세요.

STEP 5 E-러닝 이수

임시저장

신청하기

개인(신용)정보의 수집제공 동의

관·지방자치단체·공공기관·법인 또는 개인 등으로부터 위탁받은 학자금 지원 사업 관리, 인재 육성을 위한 지원 프로그램 개발 및 운영, 기숙사 등 학생 복지시설 등의 설치·운영, 국가 교육근로장학사업 관리 및 관련 협력 프로그램 운영 지원, 그 밖에 재단의 설립 목적 달성에 필요한 학자금 지원 등에 관련된 사업

- 장학재단법 제50조의2(자료 제출의 요청)

- 장학재단법 제50조의4(자료 요구 및 질문)

• 이용기관의 명칭: 한국장학재단

행정정보 이용 동의 여부

귀 재단이 위와 같이 본인의 행정정보를 이용하는 것에 동의합니다.

☒ 동의함

☒ 동의하지 않음

본인은 인터넷을 통하여 본 동의서의 내용을 이해하였으며, 개인(신용)정보 수집·이용·제공 및 조회에 관해 설명을 들은 것으로 합니다.

☒ 동의함

2☒ 전체동의

약관에 동의함

- 개인(신용)정보의 수집제공 관련 안내사항 확인 후 동의
 - ※ 학사정보 수집에 따른 개인정보 이용동의
- “약관에 동의함” 진행 시 **공인인증서 동의**

7

국가장학금 신청하기 : STEP 1. 학사정보 등록

<<

학사 정보 등록

주의사항 i

학적/재학 * i

학부

학부재학생

소속대학 * i

검색

학과/전공 *

검색

단과대학

경영대학

학년 / 학번(or수험번호) * i

3학년

/

1612340001

입학년월 *

2016년

03월

졸업예정년월 *

2020년

02월

확인

주의사항

※ 학부재학생은 국가장학금 1차 신청이 원칙입니다.
(국가교육근로장학금은 1,2차 신청 가능)
단, 2차 신청 재학생이 구제신청서에 공인인증서 서명을 완료할 경우 재학 중 1회에 한해 국가장학금 재심사가 가능합니다. (탈락사유 미존재시 최종 지원)

※ 국가 교육근로장학금은 소속대학이 확정된 학생만 신청할 수 있으며, 소속대학 미정인 신(편)입생은 2차 신청기간을 이용하여 주시기 바랍니다.

학교검색

학교명(2자 이상 입력)을 입력해 주세요.

검색

검색해 주세요.

닫기

학과/전공 검색

학과명을 입력해 주세요.

검색

검색해 주세요.

닫기

- 학사정보 입력 : '19년 1학기 기준'으로 본인의 학적구분(신입 · 재학 · 편입 · 재입학)을 정확하게 선택
 - ※ 소속대학 오신청, 학적 오신청 발생 시 심사에 오류가 발생할 수 있으므로 정확히 입력
 - ※ 재학생은 재학 중 1회에 한해 2차 신청이 가능하며, 구제신청서에 공인인증서 서명완료시 지원
(단, 구제신청 기회 기사용 또는 기타 탈락사유 존재 시 지원 불가)

국가장학금 신청하기 : STEP 2. 학자금 유형 선택

<

원클릭 신청

1
완료

학사 정보 등록

>

1
STEP 2

학자금 유형 선택

상품정보를 등록해 주세요.

>

STEP 3

약관 동의

신청약관에 동의해 주세요.

STEP 4

신청정보 등록

:

STEP 5

E-러닝 이수

>

임시저장

신청하기

<<

학자금 유형 선택

주의사항 ⓘ

2

☒

국가장학금

1유형 / 2유형 / 다자녀 / 지역인재

☐

학자금대출

일반 상환/취업 후 상환 학자금대출(등록금대출/생활비대출) 동시 신청

☐

국가 교육근로장학금

소속대학의 지원대상 여부를 확인해 주세요

☐

농어촌학자금 용자

농어촌 출신 대학생 무이자. 당해 학기 등록금 전액

국가장학금 대상학교 검색

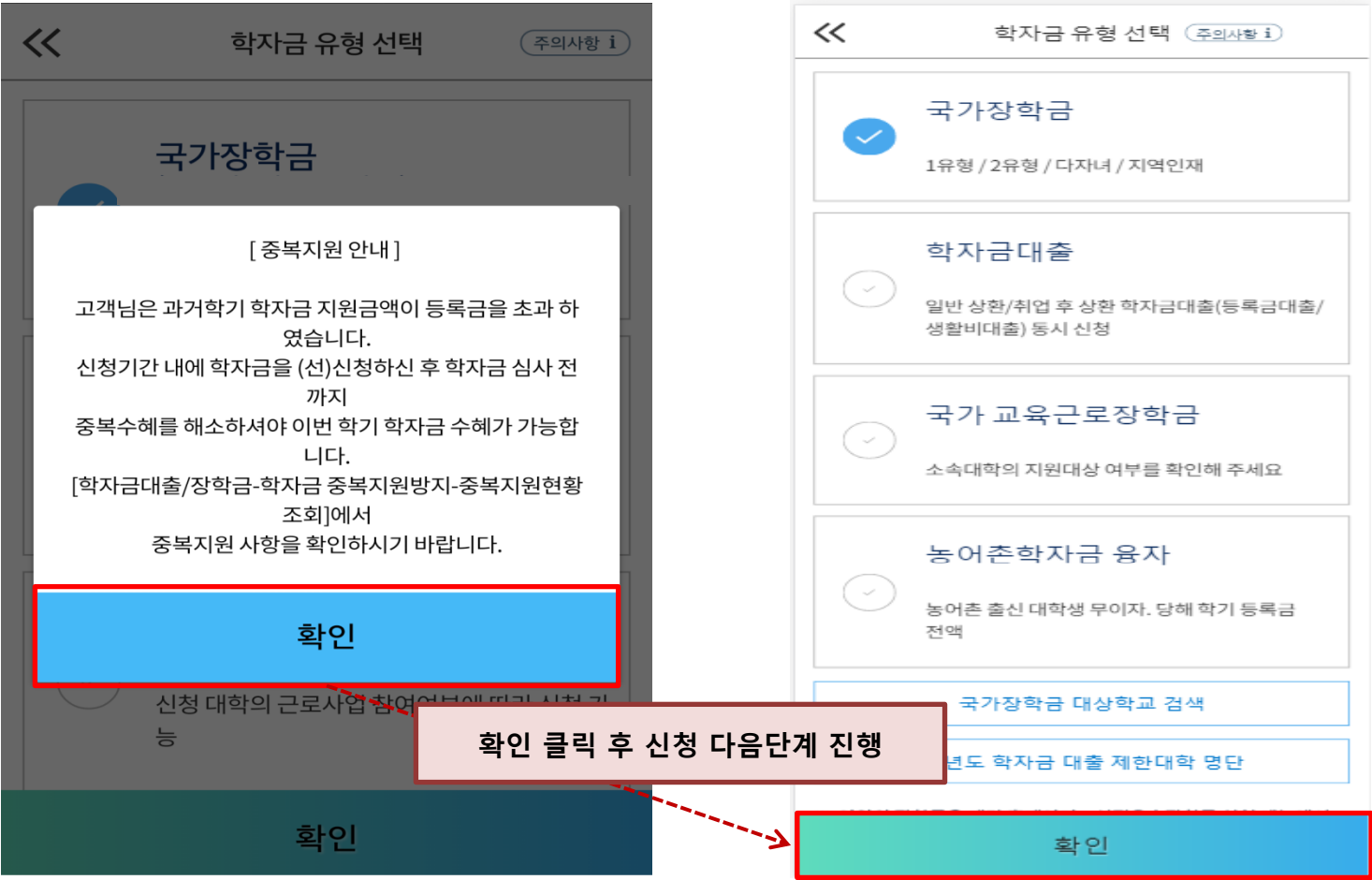
18년도 학자금 대출 제한대학 명단

3

확인

○ 국가장학금(1유형/2유형/다자녀/지역인재 동시 신청)을 선택하여 신청!
※ 국가장학금 체크여부를 확인하세요!(국가장학금 지원가능 대학일 경우 기본체크가 되어 있습니다.)
- 신청하고자 하는 학자금유형 선택(국가장학금과 국가 교육근로장학금 학자금상품명이 비슷하므로 오신청하지 않도록 유의!)
- 일반 상환/취업후 상환 학자금대출도 함께 선택하여 사전 신청 가능

국가장학금 신청하기 : STEP 2. 학자금 유형 선택 - 중복지원 안내



- 중복지원자의 경우 안내 팝업 생성
 - 중복지원여부와 관계없이 장학/대출 신청은 가능함, 중복지원상태 해소 후 다른 심사요건 충족 시 국가장학금 수혜 가능
 - 홈페이지 내 [장학금]-[학자금 중복지원방지]-[중복지원현황 조회]에서 내역 확인 후 해소 필요
 - ※ 국가장학금 수혜 시 불이익이 없도록 사전 안내 및 중복지원 해소 적극 알림 목적

국가장학금 신청하기 : STEP 3. 약관 동의

<

원클릭 신청

1
완료

학사 정보 등록

>

2
완료

학자금 유형 선택

국가장학금

>

1
STEP 3

약관 동의

신청약관에 동의해 주세요.

>

STEP 4

신청정보 등록

5
완료

E-러닝 이수

E-러닝 이수를 완료하였습니다.

>

임시저장

신청하기

<<

약관동의

기본동의

☒

개인(신용)정보의 수집제공 동의서

☐

신청인 동의서

☐

신청 주의사항

소속분위 산정 관련 동의

☐

개인(신용)정보의 수집제공 동의서 (소득분위 산정용)

☐

금융정보등(금융·신용·보험정보)제공 동의서

☐

가구원 정보제공 동의 주의사항

확인

신청인 동의서

<개인계좌 지급 학자금대출>

구분	안내
생활비 대출	생활비 한도 내 일시지급 또는 최대 4회까지 분할하여 실행
기등록자 대출(등록금)	자비로 대학(원)에 등록한 후 사후적으로 등록금 대출 실행

<학자금 범위>

구분	안내
등록금	고등교육기관에서 등록을 통해 교육을 받는데 필요한 비용
생활비	숙식비·교재구입비·어학연수비·교통비 등 학업 유지 생활비용

동의함

약관에 동의함

- 신청인 동의서 및 신청 주의사항 동의
- 소득구간(분위) 확인을 위한 **본인** 소득·재산 및 학자금지원 자격요건 파악에 필요한 범위 내 활용 목적으로 개인정보 제공 동의
- 금융정보등(금융·신용·보험정보) 제공 동의 진행
- 가구원 정보 제공동의 필요성, 진행방법 등 주의사항 확인

국가장학금 신청하기 : STEP 4. 신청정보 등록 – 개인정보 입력

원클릭 신청

1 완료 학사 정보 등록

2 완료 학자금 유형 선택
국가장학금

3 완료 약관 동의
모든 약관에 동의하였습니다.

1 STEP 4

신청정보 등록

5 완료 E-러닝 이수
E-러닝 이수를 완료하였습니다.

임시저장

신청하기

신청정보 등록

개인정보 > 가족정보 > 계좌정보

이름

주민등록번호

전화번호

휴대전화번호

이메일

실거주지 주소

02

010

@ testmail.co.kr

상한(연체,기간이익상실 등 포함)안내 우편물은 고객의 불이익을 방지하기 위해 우편물 수령처와 주민등록주소지가 상이할 경우 우편물 발송됩니다.

우편번호 찾기

[05039] 서울 광진구 자양로 138

209호 (구의동, 신도브래뉴오피스텔)

다음

휴대전화 인증

010

인증번호 받기

인증번호 받기

인증번호 입력

확인

취소

도로명주소

지번주소

처음부터 다시 검색

기본주소

(04027) 서울 마포구

상세주소

상세주소 입력

확인

취소

- 휴대폰번호 : 휴대폰번호 입력 후 인증번호 입력(전화번호의 경우 필수 입력 값이 아님)
- 주소 : 거주지 주소 입력 후 확인버튼 클릭

국가장학금 신청하기 : STEP 4. 신청정보 등록 - 가족정보 입력

<<

신청정보 등록

개인정보

가족정보

계좌정보

수혜 예측 정보 확인하기

결혼여부 * 1

☒ 미혼

☐ 기혼

☒ 이혼

☐ 사별

아버지 정보

구분 *

선택

성함 *

주민등록번호 *

실명인증

전화번호

없음

휴대전화번호 *

선택

어머니 정보

구분 *

선택

성함 *

전화번호

없음

휴대전화번호 *

어머니 정보

구분 *

선택

성함 *

자녀정보 * 1

나는

명의 자녀가 있습니다.

수급자여부 *

☒ 해당없음

☐ 기초수급대상자

☒ 차상위계층

재외국민 입학전형 여부 * 1

☒ 예

☐ 아니오

장애여부 *

☒ 예

☐ 아니오

이전

다음

신규 입력 필요

국가장학금 신청하기 : STEP 4. 신청정보 등록 – 가족정보 입력

1) 미혼

결혼여부 * ①

☒ 미혼

☐ 기혼

☐ 이혼

☐ 사별

아버지 정보

구분 *
아래항목 중 해당없음(생존) ▼

성함 *
홍길동

주민등록번호 *
-
실명인증

어머니 정보

구분 *
아래항목 중 해당없음(생존) ▼

성함 *
신사임당

주민등록번호 *
-
실명인증

신청정보 등록

개인정보 > 가족정보 > 계좌정보

휴대전화번호 *
선택

가족(형제)정보 * ①

나는 3+ ▼ 자녀 중 1 ▼ 짝 입니다

수급자여부 * ①

☒ 해당없음

☒ 기초수급대상자

☐ 차상위계층

대출 및 장학의 심사를 위하여 미혼인 경우 형제/자매 명수 및 본인의 서열을 정확히 입력 바랍니다.
(부/모의 가족관계증명서)

이전 다음

2) 기혼

결혼여부 * ①

☐ 미혼

☒ 기혼

☐ 이혼

☐ 사별

배우자 정보

구분 *
아래항목 중 해당없음(생존) ▼

성함 *
신사임당

주민등록번호 *
-
실명인증

자녀정보 * ①

나는 3 ▼ 명의 자녀가 있습니다.

수급자여부 * ①

☐ 해당없음

☒ 기초수급대상자

☐ 차상위계층

대출 및 장학의 심사를 위하여 기혼인 경우 자녀 명수를 정확히 입력 바랍니다.(본인 가족관계증명서 제출 필요)

이전 다음

신청정보 등록

개인정보 > 가족정보 > 계좌정보

전화번호 없음 ▼

휴대전화번호 *
010 ▼

○ 개인정보 입력

- 가족정보 입력 : 미혼의 경우 부모의 정보를, 기혼(배우자 생존)의 경우 배우자의 정보를 입력
 - 부모 또는 배우자의 주민등록번호 입력 시 실명인증 필요
 - * 명의도용방지 서비스 이용 시 실명인증 불가함에 따라 해당 서비스 일시 해지 후 재신청 요망
 - 가족 성명, 주민번호, 연락처 입력 시 정확한 정보를 입력하여 심사지연 등 불이익 방지
- ### ○ 다자녀 정보 입력 시 정확한 형제/자매 명수 및 본인의 서열을 입력(기혼자는 자녀 명수)
- 미혼의 경우 본인의 형제가 3명 이상 ☞ 다자녀 국가장학금 지원(해당자), II유형 지원 우대 가능(대학별 상이)
 - 기혼의 경우 본인의 자녀가 3명 이상 ☞ II유형 지원 우대 가능(대학별 상이)
 - 신청완료 후 [홈페이지]-[장학금]-[장학금신청]-[서류제출현황]에서 서류제출 대상여부 확인 후 다자녀 증빙 서류 제출

국가장학금 신청하기 : STEP 4. 신청정보 등록 - 가족정보 입력

자녀정보 * ①

나는 명의 자녀가 있습니다.

수급자여부 *

☒ 해당없음 ☒ 기초수급대상자

☒ 차상위계층

재외국민 입학전형 여부 * ②

☒ 예 ☐ 아니요

장애여부 *

☒ 예 ☐ 아니요

학생 및 가구원(미혼: 부모, 기혼: 배우자) 중 1인 이상이 학자금 신청일 기준 기초/차상위 자격이 있는 경우 선택하시기 바랍니다. *형제자매 또는 자녀 등의 기초/차상위 자격 인정 불가

재외국민 특별전형으로 입학하셨습니다? 재외국민 특별전형 입학자는 학생 및 가구원 모두 국외 소득·재산에 대하여 반드시 신고해야만 하며, 신고하지 않을 경우 소득구간(분위)산정이 불가합니다.

재외국민 특별전형으로 입학하지 않으셨습니까? 추후 소속대학의 학적정보 대조를 통해 신청인이 입력한(또는 선택한) 입학전형 정보가 사실과 다르기 확인되는 경우 학자금 지원이 거절될 수 있으니 선택에 유의하여 주시기 바랍니다.

학생 본인이 장애인에 해당할 경우 선택하시기 바랍니다.(본인 명의의 장애인증명서 또는 장애인등록증 제출 필요)

- 기초/차상위 : 신청일 기준 학생 및 가구원(미혼:부모, 기혼:배우자) 중 1인 이상이 자격을 보유하고 있는 경우에만 선택
- 재외국민 입학전형 여부: 입학 당시 재외국민 특별전형으로 입학했는지 여부 선택
 - ※ 실제와 다르게 선택하거나 국외 소득, 재산 신고 누락 시 학자금 지원이 제한되므로 선택 시 유의
- 장애인 : 학생 본인이 장애인에 해당할 경우에만 장애인 선택

국가장학금 신청하기 : STEP 4. 신청정보 등록 – 계좌정보 입력

기존 신청자

<< 신청정보 등록

개인정보 > 가족정보 > 계좌정보

예금주(본인 명의 계좌) * ⓘ 위의인

계좌선택 *

1

☒ 신한은행 000000

신규 등록 ▾

이전

확인

신규 신청자

<< 신청정보 등록

개인정보 > 가족정보 > 계좌정보

예금주(본인 명의 계좌) * ⓘ 위의인

2

신규 등록 ▾

계좌정보 신규등록

은행 * 경남은행 ▾

계좌번호 * 000000

등록

이전

확인

국가장학금 신청하기 : STEP 5. E-러닝 이수하기

<<

E-러닝 이수하기

✓

국가장학금 한눈에 보기 (필수)

※ 동영상 강의를 통한 e-러닝 이수는 홈페이지를 통해서만 가능합니다.

확인

국가장학금 한눈에 보기

국가장학금

신청에서 지급까지

STEP 01

학생

국가장학금 신청 / 서류제출 / 가구원동의

STEP 02

재단

사회보장정보시스템을 통해 소득구간(분위) 확인

STEP 03

대학

재단에 성적 및 등록금 정보 제공

STEP 04

재단

대학

장학금 선정

STEP 05

재단

대학에 장학금 지급

STEP 06

학생

학생에게 장학금 지급

다음

국가장학금 한눈에 보기

국가장학금 신청 시 꼭 확인하세요!

▪ 학생 "본인 명의"로 신청하였는지 반드시 확인하세요!

대학생 자녀의 부모님 명의로 신청하신 경우 수혜가 불가하오니, 학생 "본인 명의"로 신청되었는지 반드시 확인

▪ 대학명과 학적 등을 잘못 입력한 경우, 심사가 진행되지 않을 수 있으니, 신청 정보를 꼭 확인하세요!

▪ 휴대폰 번호가 정확히 입력되었는지 확인하세요!

신청 시 입력한 휴대폰 번호로 학자금지원 심사관련 중요사항(접수, 소득구간(분위) 선정, 지급 등)이 통지되오니 한국장학재단 발송번호(1599-2000)가 수신거부 되지 않도록 확인

▪ 신청 완료 후 서류제출 및 가구원 동의 완료 여부를 홈페이지에서 반드시 확인하세요!

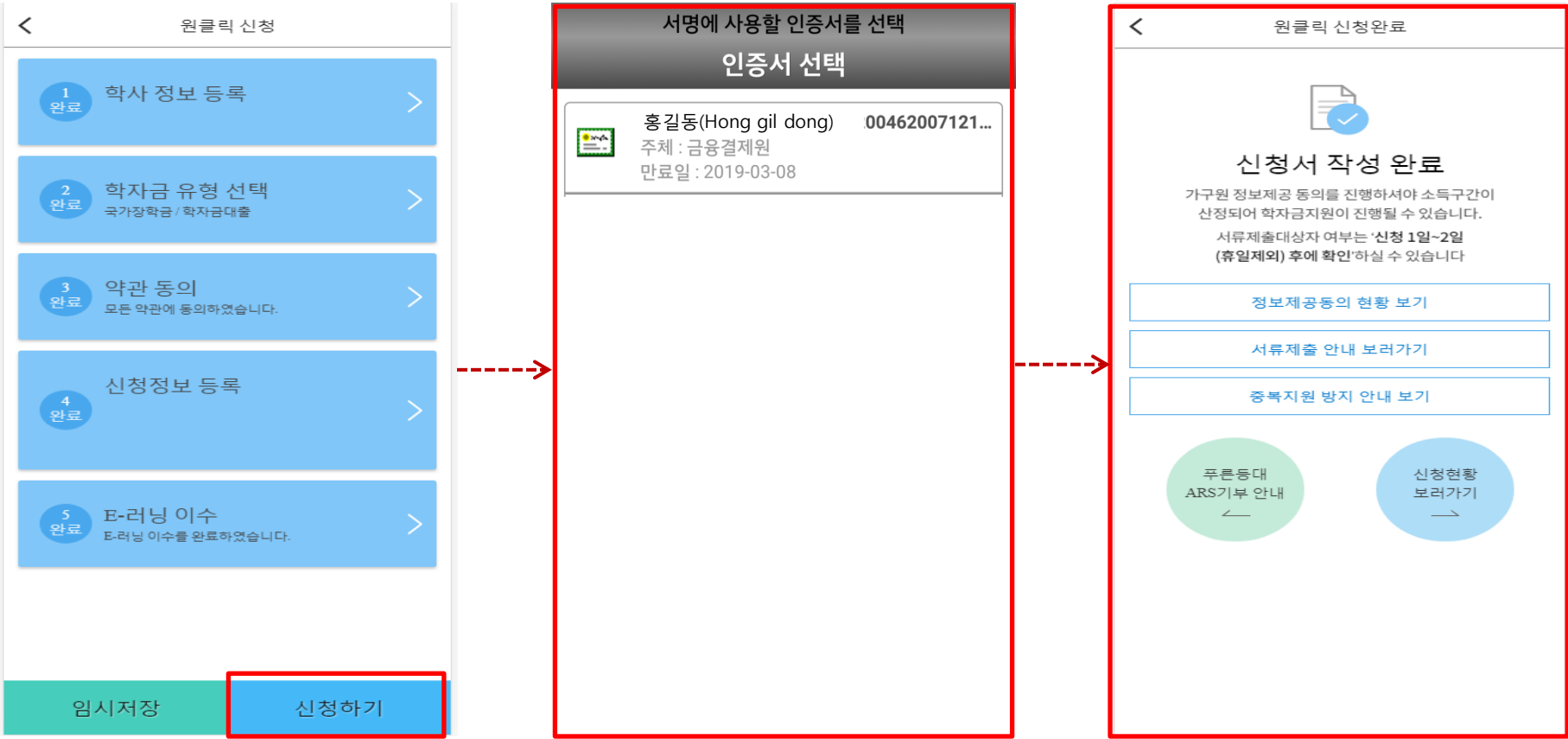
· 서류제출대상자 여부는 신청 후 1~2일 이내 (휴일 제외)에 확인 가능

· 신청자 가구원(부모 또는 배우자)의 정보제공동의 여부 반드시 확인

확인

○ 국가장학금 한눈에 보기(필수 단계이므로 미확인 시 진행 불가)
- 국가장학금 신청 및 서류제출방법 등 확인 후 팝업 하단 확인 버튼 클릭!!(확인 버튼 클릭 완료 후 다음 단계 진행 가능)

국가장학금 신청하기 : 신청하기 - 신청서 제출 완료



- 신청정보 공인인증서 확인
 - 신청 시 입력한 정보와 일치하는지 **확인** 및 공인인증서 확인
 - ※ 해당 화면에서 공인인증서 확인 안 될 경우 국가장학금 신청이 불가하므로 최종 신청 여부 반드시 확인 필요
- 신청서 작성완료 및 신청현황 확인
 - ※ [장학금 > 장학금신청 > 신청현황]에서 신청결과 확인 가능하며, 시스템 이용자가 많은 경우 해당 메뉴에 신청내용이 출력될 때까지 5~10분 정도 소요될 수 있음
- 신청 1일~3일 이후 서류제출대상자 여부 확인 필요

국가장학금 신청하기 : 정보제공 동의현황 확인

<

가구원 정보제공 동의현황

참조하세요 CLICK i

2018년도 2학기

관계	정보	상태
부	홍길동 700000-1*****	동의
모	김길동 700000-2*****	동의

* 가족정보 필수서류 확인이 완료 되어야만 가족정보별 정보제공 동의현황이 조회 됩니다.

1

정보제공동의 이력보기 ▾

<

가구원 정보제공 동의현황

참조하세요 CLICK i

2

2018년도 2학기

관계	정보	상태
부	홍길동 700000-1*****	동의
모	김길동 700000-2*****	동의

* 가족정보 필수서류 확인이 완료 되어야만 가족정보별 정보제공 동의현황이 조회 됩니다.

정보제공동의 이력

No.	정보	여부
1	홍길동 700000-1*****	동의
2	김길동 700000-2*****	동의

정보제공동의 이력닫기 ^

참조하세요

* 가구원 동의를 완료하지 않은 경우 학자금 지원을 위한 소득구간(분위) 산정이 불가합니다.
오프라인 동의 절차를 진행하기 위해 신청자 정보확인 및 필수안내사항 고지 등이 필요하므로 한국장학재단 상담센터(1599-2000)로 문의바랍니다.

* 동의대상 가구원이 확정(가족관계 확인 및 서류처리 완료) 된 이후 동의서 양식 요청 및 출력, 제출이 가능합니다.

* 동의서 양식은 한국장학재단 상담센터(1599-2000)에 요청, 작성 방법은 '홈페이지 - 고객센터 - 먼저확인해요 - 자료실'의 '가구원 정보제공 동의서(서면) 샘플'을 참조하시기 바랍니다.

○ 가구원 정보제공 동의현황 확인 화면

- [어플 메인]-[가구원 정보제공 동의현황 바로가기]

19



신청정보 수정방법

국가장학금 신청정보 수정 방법

<원클릭 신청현황

안내 보기 CLICK

총 2건의 원클릭 신청 정보가 있습니다.

1차

2018년 2학기

일반/취업후상환학자금

상세보기

연세대학교(본교) 학부
신청일 : 2018-07-30

2018년 2학기

국가장학금I유형

상세보기

연세대학교(본교) 학부
신청일 : 2018-07-30

장학금 신청현황 보러가기

학자금대출 신청현황 보러가기

<장학금 신청현황

진행단계 안내 CLICK

총 5건의 장학금 신청 정보가 있습니다.

2018년 2학기

국가장학금I
유형

서류 미제출
바로가기

연세대학교(본교)
학부

리스트 전체 보기 ▾

신청취소

신청수정
(소속대학변경)

<장학금 신청현황

진행단계 안내 CLICK

총 5건의 장학금 신청 정보가 있습니다.

3

학자금신청을 취소하시겠습니까?
가구원 동의완료 되어 소득조사가 진행중일 경우,
학자금신청은 취소되나 소득조사는 취소되지 않습니다.
향후 소득산정결과가 통지 및 산정결과에 대한
이의신청은 가능함을 알려드립니다.

아니오

예

<원클릭 신청현황

안내 보기 CLICK

총 2건의 원클릭 신청 정보가 있습니다.

1차

신청한 학자금 유형

일반/취업후상환학자금
2018-07-10 ~ 2018-11-15

국가장학금I유형

2018-04-12 ~ 2018-08-30

신청취소

달기

※ 국가장학금, 국가근로외의 장학금 신청 내역은
완료됩니다.

선택 된 상품을 모두 취소 후 재신청하시겠습니까?
가구원 동의완료 되어 소득조사가 진행중일 경우,
학자금신청은 취소되나 소득조사는 취소되지 않습니다.
향후 소득산정결과가 통지 및 산정결과에 대한 이의신청은
가능함을 알려드립니다.

아니오

예

- 신청취소: [원클릭신청현황] - [신청취소] - [장학금신청현황] - 해당 상품만 취소됨
- 신청정보 수정: [원클릭신청현황]-[신청수정(소속대학변경)]-신청된 모든 상품 취소(반드시 신청기간 내 재신청 필요!!)
- 신청취소 후 재신청 시 정확한 정보로 입력하여 기한 내 신청 완료해야 함

21



가구원 동의 절차

로그인

한국장학재단

2019년 1학기 국가장학금 1차 신청

- 학생신청: 2018.11.20.(화) 9시 ~ 12.17.(월) 18시
- 서류제출 및 가구원동의: 2018.11.20.(화) 9시 ~ 12.20.(목) 18시
- 학자금 대출, 국가 교육근로장학금, 농어촌학자금용자도 신청 가능

12월 1일까지

원클릭 신청

신청현황

서류제출

채무자신고 바로가기

(학부모/배우자) 가구원 정보제공 동의 바로가기

가구원 정보제공 동의자 현황 바로가기

가족정보 수정 바로가기

계좌정보 수정 바로가기

간편로그인 설정 바로가기

공인인증센터 바로가기

가구원 정보제공 동의

본인인증 > 정보입력 >

가구원 정보제공 동의 안내

1. 개인정보제공 및 약관동의

「학자금지원 소득 재산조사 온라인 정보제공 동의」는 「개인정보보호법」을 준수하여, 개인정보 활용에 대한 고지를 통하여 고객 여러분께서 입력하시는 소중한 개인정보의 용도와 활용 방식, 개인정보보호를 위한 조치내용을 사전에 안내하고자 합니다.

1. 개인정보 수집 및 정보관리 안내

「학자금지원 소득 재산조사 온라인 정보제공 동의 서비스」는 학자금신청(예정) 대학생의 가구원 동의하에 대학생 학자금지원을 위해 아래와 같은 개인정보를 수집합니다.

- 필수 입력항목 : 성명, 주민등록번호, 학자금신청(예정) 대학생과의 관계 등
- 선택 입력항목 : 전화번호(휴대폰 번호 포함), 이메일

본 절차를 통해 수집된 개인정보는 한국장학재단의 학자금지원을 위한 자료로 활용되며, 대학생의 학자금지원 신청처리절차에 따라 처리되며 이후 지속 관리됩니다.

* 본 시스템의 정보 관리 및 보호의 주체는 해당 한국장학재단 및 관련 종사자입니다.

2. 개인정보 활용 목적

- 수집된 개인정보는 「한국장학재단 설립 등에 관한 법

약관에 동의함

* 본인은 위 내용에 동의하며 신청서에 필요한 정보를 누락없이 사실만을 입력하겠습니다.

1

개인정보제공 및 약관동의

개인정보 제공자(대학생의 부,모 및 배우자)

이름 홍길동

주민등록번호 -

실명확인완료

* 가구원 동의 시 사용가능한 공인인증서는 금융기관 및 정보인증기관에서 발급받은 '개인용 공인인증서 (범용/일반)' 입니다. ①

① 온라인 정보제공 동의가 불가능한 경우

2

개인정보 제공자(대학생의 부,모 및 배우자)

3

공인인증서 인증

- [메인화면] - [가구원 정보제공 동의 바로가기] 클릭
- ※ 준비사항 : 부모 또는 배우자의 공인인증서 지참
- ① 개인정보제공 및 약관동의, ② 실명확인, ③ 공인인증서 인증
- 개인정보를 제공하는 사람(대학생의 부·모 또는 배우자) 공인인증서 인증

가구원 동의 절차

<<

가구원 정보제공 동의

본인인증 > 정보입력 > 대상자 선택

정보제공자(부모 및 배우자)

이름 *
주인등록번호 *
전화번호 *
휴대전화번호 *
이메일 *

02
010
test111
naver.com

☒ 직접입력

이전

다음

<<

가구원 정보제공 동의

본인인증 > 정보입력 > 대상자 선택

학자금지원 신청자(대학생) 등록

홍길동

미 동의

동의할 가구 대상이 없을 경우 직접 입력 할 수 있습니다.
직접 등록한 데이터가 출력되지 않을 경우 재조회 버튼을 사용하세요.

직접등록

재 조회

선택 미동의 등록자 삭제

☒ 개인(신용)정보 제공동의 및 조회 동의서

☒ 금융정보(금융·신용·보험정보) 제공동의

정보제공자(천서정)의 공인인증서로 동의해야 합니다.

공인인증서 동의

학생 신청정보 미존재 시 동의 대상자 등록

<<

가구원 정보제공 동의

본인인증 > 정보입력 > 대상자 선택

가족정보 제공 동의 조회자 등록

은(는) 등록자에게 학자금지원 소득재산
확인 정보제공 동의

등록자 이름 *
등록자 주민번호 *
실명인증

취소

등록

실명인증에 성공하였습니다.

이전

닫기

<<

가구원 정보제공 동의

본인인증 > 정보입력 > 대상자 선택

학자금지원 신청자(대학생) 등록

동의함
2018/07/30
12:34

동의할 가구 대상이 없을 경우 직접 입력 할 수 있습니다.
직접 등록한 데이터가 출력되지 않을 경우 재조회 버튼을

안내

정보제공자()님의 가구원 동의가 완료
되었습니다.

이전

닫기

약관동의 후 공인인증서 동의 시 완료

금융정보동의(금융,신용,보험)제공동의서 X

개인(신용)정보의 수집제공 동의서(소득... X

1. 금융정보제공 제공 동의

금융정보동의제공을 동의함 여부

1) 학자금지원 대상자 선정에 필요한 금융재산조사를 위하여 금융기관 등이 신청자 또는 가구원의 금융정보 등을 한국장학재단이사항 및 보건복지부장관(관련법에 따른 위탁업무수행 기관장 포함)에게 제공하는 것에 동의합니다.

2) 한국장학재단이사항 및 보건복지부장관이 별지 제1호서식 구비서류 제출된 통장계좌번호의 진위 여부 확인을 요청하는 경우 금융기관 등이 계좌 명의자의 성명, 주민등록번호, 계좌번호를 제공하는 것에 동의합니다.

☐ 동의함

☐ 동의하지 않음

금융정보동의 제공 사실을 동의자에게 통보하지 않음 여부

1) 금융기관이 금융정보등을 한국장학재단이사항 및 보건복지부장관에게 제공한 사실을 동의자에게 통보하지 아니하는 데에 동의합니다.(만일 동의하지 않으면, 금융기관 등이 금융정보동의 제공사실을 정보제공 동의자 개인에게 우편으로 송부하게 됩니다.)

☐ 동의함

☐ 동의하지 않음

한국장학재단(이하 '재단')이 학자금 신청인(대학생)의 금융거래관련 계약 및 학자금지원(학자금대출, 장학금지급, 이하 '학자금지원')과 관련하여 본인(본인)이라함은 신청인, 신청인의 부모 또는 배우자를 포함한다. 이하 같다)의 개인정보를 수집·이용하거나 제3자에게 제공하고자 하는 경우에는 「개인정보 보호법」 제15조, 제17조, 제23조, 제24조, 「한국장학재단설립 등에 관한법률」 (이하 '장학재단법') 제50조에 따라 본인의 동의를 얻어야 합니다.

이에 본인은 재단이 신청인의 학자금지원을 위해 장학재단법 제16조 및 제50조의2, 제50조의4에 따라 본인의 소득재산 및 학자금지원 자격요건 파악에 필요한 범위 내에서 활용을 목적으로 아래 내용과 같이 본인의 개인정보를 수집·이용 및 제공·조회하는데 동의합니다.

* 금융거래량 함은 여신업무, 부수업무(사후관리 업무 등)와 관련된 거래를 의미합니다.

1. 수집·이용에 관한 사항

수집·이용목적

· 학자금지원 의사결정 여부 판단

· 학자금지원 신청자와의 가족관계(부, 모 또는 배우자) 확인

· 학자금지원 신청자 및 가구원의 소득 재산, 자격정보

○ [학생신청정보 존재 시] 동의대상자 선택

☞ 개인정보 및 금융정보 제공 동의박스 체크

☞ 동의완료(공인인증서)

○ [학생신청정보 미존재 시] 동의대상자 정보 직접입력

☞ 동의대상자(신청자) 선택

☞ 개인정보 및 금융정보 제공 동의박스 체크

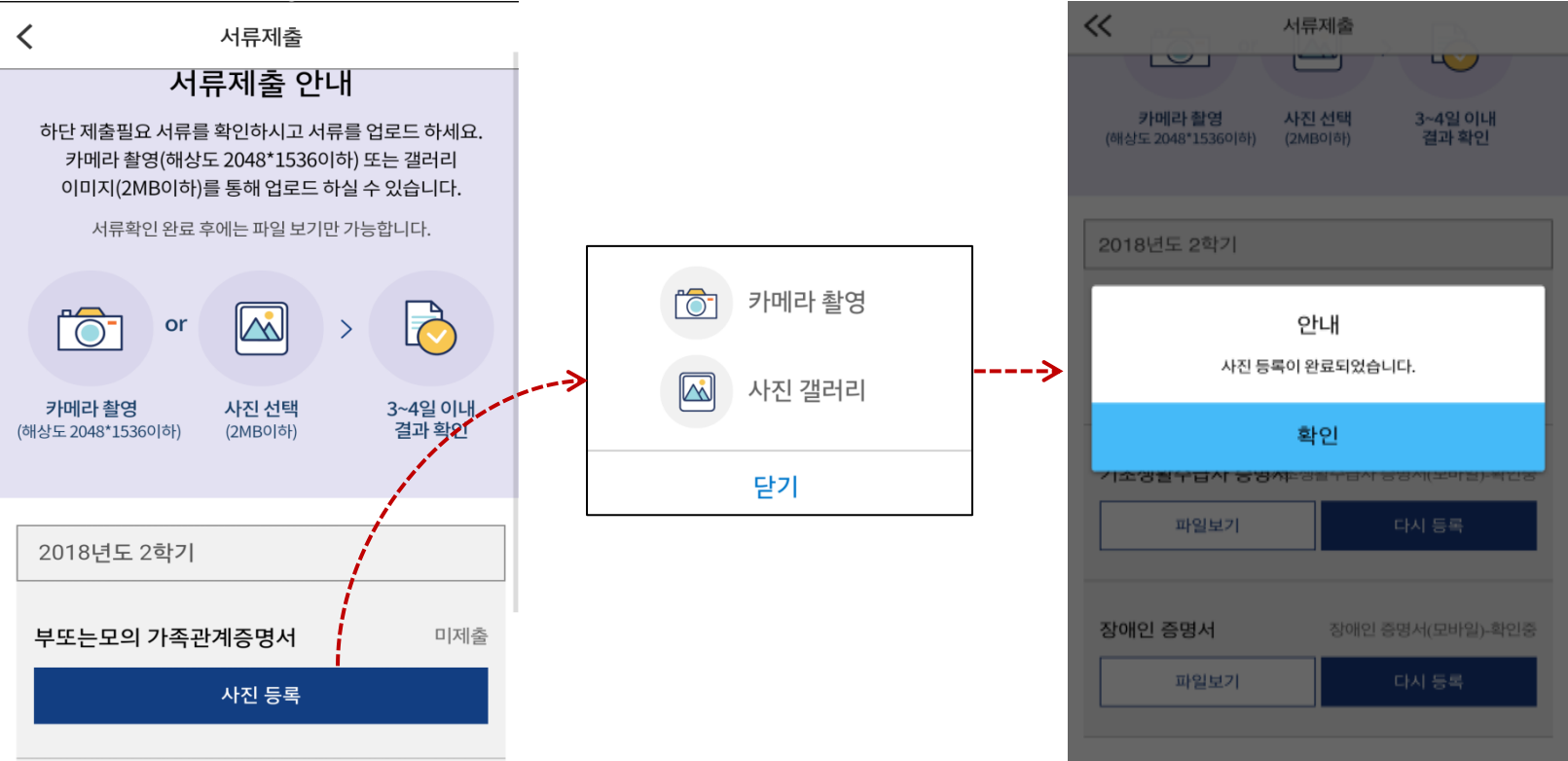
☞ 동의완료(공인인증서)

24



서류제출 방법(대상자)

국가장학금 서류제출 (모바일 업로드)



- 서류제출대상자 확인
- **모바일 서류제출** : [어플 메인화면]-[서류제출]-[사진등록]-클릭 후 해당 서류 파일 업로드
- **다자녀 가구 증빙 서류(제출대상자 서류 제출)**
 - **미혼**의 경우 본인의 형제가 3명 이상(부 또는 모 명의 가족관계증명서 제출)
 - **기혼**의 경우 본인의 자녀가 3명 이상(본인 명의 가족관계증명서 제출)



국가장학금 신청 시 유의사항

Good

- 반드시 본인 명의로 신청
 - 수혜받을 대학생 본인이 정확한 대학 및 가족정보를 입력하여 신청 완료
- 정확한 소속대학으로 신청
 - 학교정보 입력 시 비슷한 이름의 타대학을 선택하지 않도록 유의
- 본인의 정확한 학적 입력
 - '19년 1학기 기준으로 본인의 신입, 재학, 편입, 재입학 입력
- 다자녀 정보 정확히 입력
 - 미혼: 형제/자매 명수 및 본인의 서열
 - 기혼: 자녀 명수 정확히 입력
- 가구원 동의 및 서류제출 완료
- 공인인증서 발급 후 기한 내 신청
- 최종 신청완료 여부 확인
 - 신청현황에서 신청완료 여부 확인

Bad

- 부모 등 타인 명의로 대신 신청 시 국가장학금 수혜 불가
- 잘못된 대학명으로 신청하거나 확정되지 않은 대학으로 신청할 경우 심사가 지연되거나 국가장학금 수혜 불가
- (오입력 예시)'19년 1학기 편입생이 '18년 2학기에도 “편입”으로 신청
☞ '신입,편입,재입학' 학기 이후 학기는 '재학생'
- 형제/자매 및 자녀 정보 오입력하는 경우 다자녀 우대 불가능
- 가구원 미동의 또는 서류제출대상자의 서류가 제출되지 않은 경우 국가장학금 지원 불가
- 마감일에 임박하여 공인인증서 발급 시 기간 내 국가장학금 신청이 불가할 수 있음
- 신청 진행 중 중단되는 경우 국가장학금 신청이 완료되지 않아 수혜가 불가하므로 반드시 최종 신청완료 여부 확인 필요