

# 2017년 1학기 학자금대출 학생실행 매뉴얼

## 한국장학재단 대출지원부

시스템 개선 등으로 인하여 일부 내용이 변경될 수 있음

# 2017년 1학기 학자금대출 주요 변경 사항

1

선취업 후진학자 및 중소기업 취업자 취업 후 상환 학자금대출 연령(만 35세 → 만 45세) 제한 완화(2017년 3월 시행 예정)

- '평생교육단과대학, 평생학습중심대학, 평생직업교육대학, 재직 자특별전형, 학사학위 전공심화과정'의 학위과정에 입학 또는 재학 중인 학부생 중 선취업 후진학자 또는 중소기업 재직자에 대해 취업후 상환 학자금대출 만 45세까지 지원

※ 단, 소득분위(구간) 8분위 이하, 기초생활수급자, 다자녀가구에 한함

2

재외국민 신고대상자 국외 소득, 재산 조사에 따른 대출지원 및 제한

- 재외국민 신고대상자의 국외 소득, 재산 신고내역을 반영하여 산정된 소득분위에 따라 학자금대출 지원 및 제한

※ 재외국민 신고대상자는 ①재외국민 특별전형 입학자 및 가구원 또는 ②주민등록상 재외국민인 학생 및 가구원

3

생활비 대출 한도 내 이용횟수 확대(2회→4회)

- 일반 상환 및 취업 후 상환 학자금 생활비 대출 학기당 한도 내에서 4회까지 분할대출 허용

※ 학기당 생활비 대출 한도: 일반 상환 학자금 100만원(연 200만원), 취업 후 상환 학자금 150만원(연 300만원)

4

'17년도 학자금대출 제한대학 적용

- '17년도 학자금대출 제한대학에 입학할 학부 신,편입생에 대한 대학 등급별 학자금대출(등록금 및 생활비) 제한 적용

※ D등급 대학(그룹 3): 일반 상환 및 취업후 상환 학자금대출 50% 제한,  
E등급 대학(그룹 3): 일반 상환 및 취업후 상환 학자금대출 100% 제한

# I. 학자금대출 실행준비

## 로그인



장학금

학자금대출

QUICK MENU

검색

ENGLISH

전체메뉴

재학생

졸업생

학부모

기업/기관

로그인

서비스  
이용자 등록

### 보도자료



[보도자료] 한국장학재단, 지역사회와 함께하는 '따뜻한 연말 나눔 Day' 전개

- [보도자료]한국가스공사-한국장학재단, 다문화 가정 대학생에게 장학금 수여
- [보도자료]전국장학재단협의회 창립 총회 개최
- [보도자료]한국장학재단-EBS, 국가장학금 예비수혜자 홍보 지원 체계 구축



[보도자료] 한국장학재단, 여성가족부장관상 수상

### 공지사항

- 한국장학재단 2016년도 제3차 기간제근로자 채용 공고
- 대구현장지원센터(대구 상담센터) 이전 안내
- 지연배상금을 인하 안내

## 로그인

한국장학재단을 방문해주셔서 감사합니다.

### 로그인

아이디  비밀번호

로그인 >

- 아직 서비스 이용자 등록을 하지 않으셨나요? [서비스 이용자 등록 >](#)
- 아이디/패스워드를 잊어버리셨나요? [아이디 패스워드 찾기 >](#)

※ 주민등록번호 변경 신고 안내(1999-2000)

### 인증서 로그인

주민등록번호  -

로그인 >

인증서 안내 >

### 로그인이 안되는 경우

- 로그인을 하시려면 우선 '서비스이용자 등록' 하셔야 합니다.
- 공인인증서 발급 후 24시간(영업일 기준)이 지나면 정상적으로 공인인증서 로그인이 가능합니다.
- 홈페이지를 이용하기 위해서는 암호화관련 모듈이 자동으로 설치됩니다. 설치가 제대로 되지 않을 경우 로그인이 되지 않습니다. 서비스이용자 로그인이 안되는 서비스 이용자는 [\[로그인 암호화 및 보안 오류해결방법\]](#)을 클릭하여 확인해 주시기 바랍니다.
- [로그인 암호화 및 보안 오류해결방법]을 확인 후에도 해결이 안되는 경우 문의전화
  - 암호화모듈(NISaFE Web V6) 관련문의 : 미니택(주) 1644-5040
  - 온라인택신(AhnLab Safe Transaction) 관련문의 : ahnLab 1588-1803
  - 키보드보안(nProtect Online Security) 관련문의 : (주)윙카인터넛 1566-0771

## Tip

- 한국장학재단 홈페이지 접속 : <http://www.kosaf.go.kr>
- ID/PW 또는 공인인증서 사용 로그인
- 학자금대출 실행 시 반드시 **본인 공인인증서** 필요!

# I. 학자금대출 실행준비

## 대출신청 및 심사 현황 확인

The screenshot shows the website's main navigation bar with categories like '장학금' (Scholarship), '학자금대출' (Student Loan), and '인재육성' (Talent Development). The '학자금대출' section is active, displaying a menu with '종합조회' (General Inquiry) and '학자금대출 신청' (Student Loan Application). Under '종합조회', the link '신청현황 및 지급신청' (Application Status and Disbursement Application) is highlighted with a red box. A red arrow points to the 'MY PAGE +' icon in the top right corner. Below the navigation, a user profile pop-up is visible, showing fields for Email, Mobile Number, Address, and Account Number. The main content area has a tabbed interface with '학자금대출 신청현황' (Student Loan Application Status) selected. This tab contains a '+' button in a red box, followed by a notice about application status and a table of application types.

장학금 신청 현황	장학금 수혜 내역	학자금대출 신청현황	학자금대출 내역	학자금대출 잔액	학자금 수혜예측정보
<b>학자금대출 신청현황</b>					
※학자금지원 통합신청 현황 (학자금대출 본 신청 기간 전 예약신청)은 '학자금대출-장학/대출 신청-신청현황'에서 확인 가능합니다.					
대출승인 일반상환학자금-등록금 대출승인 일반상환학자금-생활비 대출승인 취업후상환학자금-등록금 대출승인 취업후상환학자금-생활비 ※상기 내용은 6개월 이전의 신청 내역만 보여집니다.					
상환일정조회	연체내역조회	대출조건변경			
원리금상환	중도상환	분할상환예약신청			

Tip

- 로그인 후 학자금대출 신청현황 확인은 마이페이지 클릭
- 지급신청 시 마이페이지>학자금대출 신청현황 + 버튼 클릭 또는 학자금대출>학자금대출 신청> 신청현황 및 지급신청
- '대출승인' 시 지급실행 칸에 '지급 신청' 버튼 생성
- 재학생의 경우, 실행 시 학교에서 업로드한 학사정보 기준으로 보여짐 (학생 신청정보 기준 X)

# I. 학자금대출 실행준비

## 대출신청 및 심사 현황 확인

**신청현황 및 지급신청**

**대학원생 및 소득 9~10분위(구간) 대상**

학자금대출 신청 현황

※ 9분위(구간)의 학자금대출 신청 정보가 있습니다.

신청번호	신청날짜	대출상품	대출제한대학	학적	대학	학과	거등록여부	상태	지급실명
<input type="checkbox"/>	2016-07-11	일반상환학자금 등록금 생활비	해당없음				등록대상	대출승인	지급신청 생활비실명
<input type="checkbox"/>	2016-07-11	취업후상환학자금 등록금 생활비	해당없음				등록대상	대출승인	지급신청 생활비실명

※ 학부 재학생의 경우 소득분위(구간) 및 학사정보 있는 경우에만 등록금과 별개로 생활비만 우선 실행가능합니다.  
 ※ 생활비 대출 여부 등록하지 않을 경우 즉시 상환하여야 하며 미상환 시 향후 대출 제한이 있을 수 있습니다.  
 ※ 학부생 중 취업후 상환 학자금(대출거절사유)가 '사전승인'인 경우, 주후 소득 1~8분위(구간) 수산 시 승인될 수 있습니다.  
 (사전승인 시 소득분위(구간) 수산 전까지 일반 상환 학자금대출만 가능합니다)  
 ※ 취업후 상환 전환대출은 요건이 충족되더라도 등록금대출 잔액이 10만원 이상(등록금 및 생활비 동시 대출자는 잔액이 각 10만원 이상)일 경우만 전환 가능합니다.  
 ※ 놓여준용자는 신청일월 등에 따라 공제지원에 제약이 있을 수 있습니다.  
 ※ 오프라인으로 증명서 발급을 원하실 경우 한국장학재단으로 문의바랍니다.

**신청현황 및 지급신청**

**학부생, 소득 8분위(구간) 이하 대상**

학자금대출 신청 현황

※ 9분위(구간)의 학자금대출 신청 정보가 있습니다.

신청번호	신청날짜	대출상품	대출제한대학	학적	대학	학과	거등록여부	상태	지급실명
<input type="checkbox"/>	2016-07-11	일반상환학자금 등록금 생활비	해당없음				등록대상	대출승인	지급신청 생활비실명
<input type="checkbox"/>	2016-07-11	취업후상환학자금 등록금 생활비	해당없음				등록대상	대출승인	지급신청 생활비실명

※ 학부 재학생의 경우 소득분위(구간) 및 학사정보 있는 경우에만 등록금과 별개로 생활비만 우선 실행가능합니다.  
 ※ 생활비 대출 여부 등록하지 않을 경우 즉시 상환하여야 하며 미상환 시 향후 대출 제한이 있을 수 있습니다.  
 ※ 학부생 중 취업후 상환 학자금(대출거절사유)가 '사전승인'인 경우, 주후 소득 1~8분위(구간) 수산 시 승인될 수 있습니다.  
 (사전승인 시 소득분위(구간) 수산 전까지 일반 상환 학자금대출만 가능합니다)  
 ※ 취업후 상환 전환대출은 요건이 충족되더라도 등록금대출 잔액이 10만원 이상(등록금 및 생활비 동시 대출자는 잔액이 각 10만원 이상)일 경우만 전환 가능합니다.  
 ※ 놓여준용자는 신청일월 등에 따라 공제지원에 제약이 있을 수 있습니다.  
 ※ 오프라인으로 증명서 발급을 원하실 경우 한국장학재단으로 문의바랍니다.

Tip

- ★ 신청현황을 통해 본인의 심사결과 반드시 확인!
- 취업후 상환 학자금대출 대상자인 경우, 일반 상환 학자금대출과 취업후 상환 학자금대출 중 본인이 선택하여 실행 가능 (소득분위(구간) 외 대출요건 충족 시)
- 9분위(구간) 이상 학부생 및 모든 대학원생은 일반상환학자금대출만 이용 가능
- 학자금대출 지급 실행 시 [지급신청]버튼과 [생활비실명]버튼이 따로 생성됨 (※ 지급 신청 버튼 클릭시 등록금+생활비 같이 실행 가능)

# I. 학자금대출 실행준비

## 대출신청 및 심사 현황 확인

귀하는 일반 상환 학자금을 선택하셨습니다. 현재 취업후 상환 학자금도 승인된 상태입니다.

취업후 상환 학자금은 졸업 후 **취업하여 소득이 발생하면 의무상환이 개시**되고 그 때까지 발생된 이자는 **상환개시 이후 모아서 납부**하게 됩니다. 대출잔액 전체에 대하여 **현재의 금리가 적용되는 변동금리** 제도로서 향후 금리가 하락하게 되면 이자부담이 완화되나, 금리가 상승하게 되면 이자부담이 증가하게 됩니다.

소득 3분위(구간) 이하(기초생활수급권자, 차상위계층 포함) 저소득층에게는 취업후 상환 학자금 생활비 대출에 대하여 일정 기간 이자부담이 면제될 수 있습니다.(본인의 소득분위(구간)는 "홈페이지>장학금(또는 학자금대출)>소득분위(구간)>소득분위(구간) 정보조회"를 통하여 확인 가능합니다.)

일반 상환 학자금은 대출 당시의 금리(17년 1학기 2.5%)가 상환 완료 시까지 적용되는 **고정금리** 제도로서 향후 금리 변동여부에 관계없이 동일한 금리가 적용되게 됩니다. 일반 상환 학자금은 대출 이후 다음 달부터 대출 잔액에 해당 금리로 적용하여 산출되는 이자를 납부해야 하고, **정해진 상환계획**에 따라 원금을 상환해야 합니다. 원리금 상환이 6개월 이상 연체될 경우 신용유의자로 등록될 수 있습니다.

일반 상환 학자금을 실행하시겠습니까?

예(Y) >  아니요(N) >

[대출제도비교 >](#)

### 일반 상환 학자금대출

- 만 55세 이하의 국내고등교육 기관 학부생, 대학원생

※ 취업후 상환 학자금대출 가능자도 일반 상환 학자금대출 선택 가능

귀하는 취업후 상환 학자금대출을 선택하셨습니다. 현재 일반 상환 학자금대출도 승인된 상태입니다.

취업후 상환 학자금대출은 졸업 후 **취업하여 소득이 발생하면 의무상환이 개시**되고 그 때까지 발생된 이자는 **상환개시 이후 모아서 납부**하게 됩니다. 대출잔액 전체에 대하여 **현재의 금리가 적용되는 변동금리** 제도로서 향후 금리가 하락하게 되면 이자부담이 완화되나, 금리가 상승하게 되면 이자부담이 증가하게 됩니다.

소득 3분위(구간) 이하(기초생활수급권자, 차상위계층 포함) 저소득층에게는 취업후 상환 학자금 생활비 대출에 대하여 일정 기간 이자부담이 면제될 수 있습니다.(본인의 소득분위(구간)는 "장학금>소득분위(구간)>소득분위(구간) 확인"를 통하여 확인 가능합니다.)

일반 상환 학자금대출은 대출 당시의 금리(17년 1학기 2.5%)가 상환 완료 시까지 적용되는 **고정금리** 제도로서 향후 금리 변동여부에 관계없이 동일한 금리가 적용되게 됩니다. 일반학자금은 대출 이후 다음 달부터 대출 잔액에 해당 금리로 적용하여 산출되는 이자를 납부해야 하고, **정해진 상환계획**에 따라 원금을 상환해야 합니다. 원리금 상환이 6개월 이상 연체될 경우 신용유의자로 등록될 수 있습니다.

취업후 상환 학자금대출을 실행하시겠습니까?

예(Y) >  아니요(N) >

[대출제도비교 >](#)

### 취업후 상환 학자금대출

- 만 35세 이하의 국내고등교육 기관 학부생

※ 단, 만 45세 이하의 전문대학교 계약학과 및 평생학습단과대학 등의 학위과정에 재학중인 선취업 후진학자 또는 중소기업 재학 중인 학부생은 신청가능

### Tip

- 학부생 중 취업후 상환 학자금대출 대상자가 일반/취업후 지급신청을 클릭할 경우, 팝업을 통해 실행의사 확인
- (예시) 취업후 상환 학자금대출 실행 희망 시, 취업후 상환 학자금대출-지급신청 클릭 후 예(Y) 클릭
- 팝업 하단 대출제도비교 및 상세설명을 통해 일반/취업후 상환 학자금대출 상세설명 확인

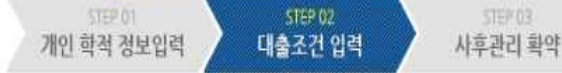


# II. 학자금대출 실행

## Step 2. 대출조건입력

### 신청현황

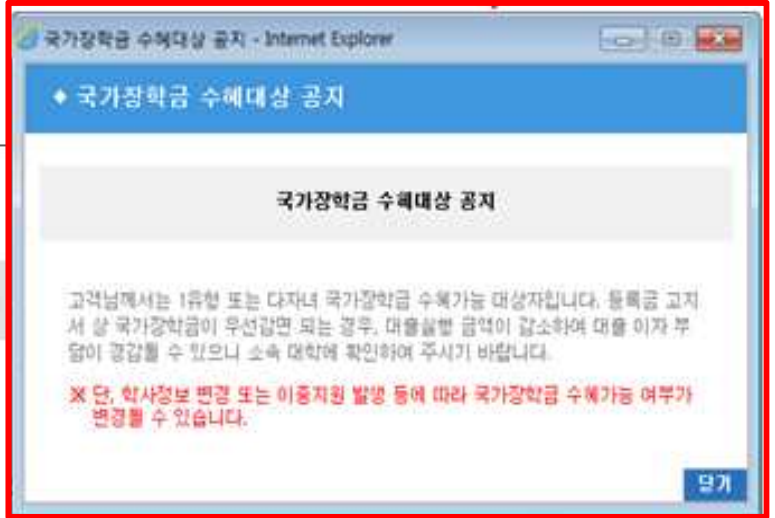
○ 일반 상환 학자금대출 지급실행 신청 페이지 입니다.



○ 자동이체계좌와 입출금계좌를 등록하세요.

### 계좌정보

결제방법	자동이체		
자동이체계좌 (이자 및 원금 상환)	이름을 원하는 계좌번호를 선택하세요. <input type="text"/> <a href="#">수취계좌조회</a> > 이미 등록된 계좌가 있는 경우 선택		
	<a href="#">신규계좌등록</a> > 등록된 계좌가 없는 경우 선택 (신규등록 예외 시 아래 우회경로에서 등록요망)		
	은행	예금주	계좌번호
<p>* 본인 명의 계좌만 등록 가능하며, 일반계좌번호로 등록해야 합니다.                  ※ 우회경로 : 학자금대출 &gt; 학자금뱅킹 &gt; 학자금대출 상환지원 &gt; 대출원리금자동이체 &gt; 자동이체계좌등록</p>			
본인 입출금계좌 (등록금반환/생활비수령)	이름을 원하는 계좌번호를 선택하세요. <input type="text"/> <a href="#">수취계좌조회</a> > 이미 등록된 계좌가 있는 경우 선택		
	<a href="#">신규계좌등록</a> > 등록된 계좌가 없는 경우 선택 (신규등록 예외 시 아래 우회경로에서 등록요망)		
	은행	예금주	계좌번호
<p>* 본인 명의 계좌만 등록 가능합니다.                  ※ 우회경로 : 학자금대출 &gt; 학자금뱅킹 &gt; 학자금대출 상환지원 &gt; 대출원리금자동이체 &gt; 자동이체계좌등록</p>			



### Tip

- 국가장학금 수혜 대상이나, 동 내용이 반영되지 않은 경우 팝업을 통해 공지
- 국가장학금 수혜 내역 반영 후 대출 실행을 희망할 경우, 대학 또는 상담센터(1599-2000)로 문의(단, 대학 등록기간 내에만 등록금대출 실행 가능하므로 등록기간 반드시 확인)
- 우선감면 미반영 후 대출 시, 사후 대출원금에 국가장학금액 상환처리



# II. 학자금대출 실행

## Step 2. 대출조건입력

### 신청현황

○ 일반 상환 학자금대출 지급실행 신청 페이지 입니다.



○ 자동이체계좌와 입출금계좌를 등록하세요.

### 계좌정보

결제방법	자동이체		
자동이체계좌 (이자 및 원금 상환)	이용을 원하는 계좌번호를 선택하세요 <input type="text"/> <a href="#">수취계좌조회</a> · 이미 등록된 계좌가 있는 경우 선택 <a href="#">신규계좌등록</a> · 등록된 계좌가 없는 경우 선택 <a href="#">신규등록 에러 시 아래 우회경로에서 등록요망</a>		
	은행	예금주	계좌번호
* 본인 명의 계좌만 등록 가능하며, 일반계좌번호로 등록해야 합니다. ※ 우회경로: 학자금대출 > 학자금뱅킹 > 학자금대출 상환지원 > 대출원리금자동이체 > 자동이체계좌등록			
본인 입출금계좌 (등록금반환/생활비수령)	이용을 원하는 계좌번호를 선택하세요 <input type="text"/> <a href="#">수취계좌조회</a> · 이미 등록된 계좌가 있는 경우 선택 <a href="#">신규계좌등록</a> · 등록된 계좌가 없는 경우 선택 <a href="#">신규등록 에러 시 아래 우회경로에서 등록요망</a>		
	은행	예금주	계좌번호
* 본인 명의 계좌만 등록 가능합니다. ※ 우회경로: 학자금대출 > 학자금뱅킹 > 학자금대출 상환지원 > 대출원리금자동이체 > 자동이체계좌등록			

### Tip

- 계좌정보(본인 명의 입출금 계좌 등록), 대학 등록금 및 생활비 대출금액 설정 가능
- 신규등록 에러시 우회 경로 이용 가능 (학자금대출 > 학자금뱅킹 > 학자금대출 상환지원 > 대출원리금 자동이체 > 자동이체계좌등록)
- 일반상환 학자금 실행시 자동이체계좌 등록 필요 (이자 및 원리금 상환용)

## II. 학자금대출 실행

### Step 2. 대출조건입력 -계좌정보

◆ 취업후상환학자금대출 지급 신청 페이지 입니다.

○ 취업 후 상환학자금대출 지급신청 신청 페이지 입니다.

STEP 01 개인 학적 정보입력 → **STEP 02 대출조건 입력** → STEP 03 사후관리 확인 → STEP 04 대출약정 체결 → STEP 05 대출금 지급완료 → STEP 06 안내서 출력

▶ **입출금계좌를 등록하세요.**

이름을 원하는 계좌번호를 선택하세요. > 수취계좌조회 > 이미 등록된 계좌가 있는 경우 선택

신규계좌등록 > 등록된 계좌가 없는 경우 선택 (신규등록 예외 시 아래 우회경로에서 등록요망)

본인 입출금계좌 (등록금반환/생활비수령)

은행	예금주	계좌번호
.	.	.

• 본인 명의 계좌만 등록 가능합니다.  
\* 우회경로 : 학자금대출 > 학자금은행 > 학자금대출 상환지원 > 대출원리금자동이체 > 자동이체계좌등록

이름을 원하는 계좌번호를 선택하세요. > 수취계좌조회 > 이미 등록된 계좌가 있는 경우 선택

12345681231321 국민은행 홍길동 >

이름을 원하는 계좌번호를 선택하세요. > (우회경로에서 등록요망)

12345681231321 국민은행 홍길동

**입출금계좌선택**

본인 입출금계좌 (등록금반환/생활비수령)

은행	예금주	계좌번호
국민은행	홍길동	12345681231321

• 본인 명의 계좌만 등록 가능합니다.  
\* 우회경로 : 학자금대출 > 학자금은행 > 학자금대출 상환지원 > 대출원리금자동이체 > 자동이체계좌등록

**Tip** • 기존에 등록된 계좌 사용 시 등록된 계좌 선택 후 수취계좌조회

# II. 학자금대출 실행

## Step 2. 대출조건입력 -계좌정보

### 신청현황

○ 일반 상환 학자금대출 지급실행 신청 페이지입니다.



○ 자동이체계좌와 입출금계좌를 등록하세요.

#### 계좌정보

결제방법	자동이체
자동이체계좌 (이자 및 원금 상환)	이용을 원하는 계좌번호를 선택하세요 <input type="text"/> <input type="button" value="신규계좌등록"/> * 등록된 계좌가 없는 경우 선택
본인 입출금계좌 (등록금반환/생활비수령)	이용을 원하는 계좌번호를 선택하세요 <input type="text"/> <input type="button" value="신규계좌등록"/> * 등록된 계좌가 없는 경우 선택

### Tip

- 신규계좌 등록 시 팝업창에서 정보 입력 후 수취계좌조회
- 수취계좌조회 실패 시 다음단계 진행 불가
- 신규등록 에러시 우회 경로 이용 가능 (학자금대출>학자금뱅킹>학자금대출 상환지원>대출원리금 자동이체>자동이체계좌등록)

# II. 학자금대출 실행

## Step 2. 대출조건입력 - 대학등록금 입력

### ○ 대학등록금을 선택하세요.

- 필수경비/선택경비를 확인한 후 등록금 및 납부금액을 확인하시기 바랍니다.
- 다음번에 입력 선택경비를 체크해 주시기 바랍니다.

### 대학등록금 선택

필수경비	필수경비		선택경비	
	종류	금액	종류	금액
수업료		2,613,000 원	<input checked="" type="checkbox"/> 수업료비	35,000 원
숙료		2,613,000 원	<input type="checkbox"/> 숙료	35,000 원
등록금 합계		2,648,000 원	등록금합계 = 필수경비의 금액 + 선택경비의 금액	
장학금 합계		0 원	수혜장학금 - 희망사항 없음	
등록금 대출잔액		2,648,000 원		
본인납부 금액		0 원	<input type="text" value="0"/> 원 <span>1000 &gt;</span> <span>100 &gt;</span> <span>10 &gt;</span> <span>1 &gt;</span> <span>정말 &gt;</span>	
등록금 대출금액		2,648,000 원	* 등록금합계 - 장학금 - 본인납부금액	
대출금지급 및 지급방법	<b>대학생장학(은행) 상환은행 예금주</b> , 계좌번호 * 이 대출은 대출기간에 걸쳐 지급되고 등록금은 잔고가 지정한 계좌로 입금됩니다. 다만 등록금을 이미 납부한 경우 신청성원에 따라 등록금이 본인에 지정한 '입출금계좌' 본인명으로 입금됩니다. ※ 재학생이 자선로 등록금 납부한 경우 후원주전을 통해 1회에 한하여 본인 명의 계좌로 등록금 대출금 입금 가능 * 위 입출금계좌는 다만 또는 장단 용으로부터 통급을 용이 있을 경우 수신계좌로도 사용합니다.			

### Tip

- 대학에서 업로드 한 수납원장 정보로 구성
- 등록금합계 = 필수경비 + 선택경비 (선택경비는 학생이 대출여부 선택 가능)
- 등록금 대출금액 = 등록금합계 - 장학금 - 예치금 - 본인납부금액
- 본인납부금액 입력 시 본인 입출금계좌에서 해당 금액 출금하여 대출금액과 합한 금액을
- 대학으로 입금 (입출금계좌 잔고 부족 시 실행오류 발생)
- **최소 대출 금액 : 등록금+생활비(10만원 이상) 60만원, 등록금 50만원, 생활비 10만원**

# II. 학자금대출 실행

## Step 2. 대출조건입력

### ○ 대학등록금을 선택하세요.

- 필수경비/선택경비를 확인한 후 등록금 및 납입금액을 확인하시기 바랍니다.
- 대출받고싶은 금액을 체크해 주시기 바랍니다.

### 대학등록금 선택

필수경비		선택경비	
구분	금액	구분	금액
수입금	2,613,000 원	<input checked="" type="checkbox"/> 학내경비	35,000 원
소계	2,613,000 원	소계	35,000 원
등록금 합계	2,648,000 원	등록금합계 + 필수경비 소계 + 선택경비 소계	
장학금 합계	0 원	수혜장학금 - 정정사항 없음	
등록금 대출잔도	0 원		
등록금대출가능금액	2,648,000 원		
본인납부 금액	0 원	<input type="button" value="100원"/> <input type="button" value="500원"/> <input type="button" value="1000원"/> <input type="button" value="10000원"/> <input type="button" value="100000원"/>	
본인납부 금액	0 원	본인납부금액은 등록금 중 일부를 고객님이 본인 자금으로 납부하는 것으로 대출금에서 제외됩니다. 일괄적 본인납부금액만 고객님의 입출금계좌에서 출금되고, 대출금과 합하여 학교가 지정한 계좌로 입금됩니다. 최소 출금 이후에는 취소가 불가능하므로 다시 한번 확인하시기 바랍니다. 또한 '입출금계좌'에 본인납부 금액 이상의 잔고를 유지하여야 정상적으로 대출이 가능합니다.	
등록금 대출금액	2,648,000 원	<input type="checkbox"/> 등록금 대출금액 <input checked="" type="checkbox"/> 등록금합계 + 장학생 - 본인납부금액	
대출잔액 및 지급방법	<b>대학계좌 (은행 통입은행 예금주) : 계좌번호</b> * 이 대출은 대출개시일에 잔액 지급되며, 등록금은 학교가 지정한 계좌로 입금됩니다. * 다만 등록금을 이미 납부한 경우, 신청성공에 의하여 등록금이 본인어 지정된 '입출금계좌'본인명의로 입금됩니다. * 재학생이 자비로 등록금 납부한 경우, 특별추진을 통해 1회에 한하여 본인 명의 계좌로 등록금 대출금 입금 가능 * 위 입출금계좌는 대학 또는 해당 통영으로부터 통급금 등이 있을 경우 수신계좌로도 사용됩니다.		

### ○ 생활비를 선택하세요.

- 생활비 대출은 학기당 잔여한도 내에서 최대 4회까지만 나누어 이용 가능합니다.  
 ~ 예1) 일반상환학자금대출 100만원 한도를 30만원 1회, 20만원 1회, 10만원 1회, 40만원 1회로 나누어 이용 가능  
 ~ 예2) 일반상환학자금대출 100만원 한도를 30만원 1회, 70만원 1회로 나누어 이용 가능
- 생활비 신청금액은 10만원 ~ 100만원까지 5만원 단위로 신청 가능합니다.
- 생활비 해당 금액은 위에 본인이 지정한 입출금계좌(본인 명)로 입금됩니다.
- 생활비 대출 지원 조건  
 ~ 지원 조건을 충분히 숙지하신 후 신청하시기 바랍니다.  
 ~ 대출실행한 다음 날부터 이자 또는 원금과 이자금 메일 자동이체를 통해 납부해야 합니다.

생활비 약정금액 (최대대출한도금액)	1,000,000 원	생활비 신청금액	<input type="button" value="선택"/>
생활비 대출합계	0 원	생활비 잔여한도	1,000,000 원

- 선택

  - 신청안함
  - 10만원
  - 15만원
  - 20만원
  - 25만원
  - 30만원
  - 35만원
  - 40만원
  - 45만원
  - 50만원
  - 55만원
  - 60만원

### Tip

- **최소 대출 금액 : 등록금+생활비(10만원 이상) 60만원, 등록금 50만원, 생활비 10만원**
- **생활비 신청금액 5만원 단위로 대출한도 내에서 4회로 나누어 실행 가능 (한 학기당 대출 한도 취업후: 150만원, 일반: 100만원)**
- **추가 실행할 수 있는 금액은 '생활비 잔여한도'에 표시됨 ( 예 : 생활비 신청금액을 70만원 선택했다면, 생활비 잔여한도에 30만원 표시)**

## II. 학자금대출 실행

### Step 2. 대출조건입력

### 일반상환 학자금대출 상환방법 입력

#### ○ 생활비를 선택하세요.

- 생활비 대출은 학기당 잔여한도 내에서 최대 4회까지만 나누어 이용 가능합니다.
  - 예1) 일반상환학자금대출 100만원 한도를 30만원 1회, 20만원 1회, 10만원 1회, 40만원 1회로 나누어 이용 가능
  - 예2) 일반상환학자금대출 100만원 한도를 30만원 1회, 70만원 1회로 나누어 이용 가능
- 생활비 신청금액은 10만원 ~ 100만원까지 5만원 단위로 신청 가능합니다.
- 생활비 해당 금액은 위에 본인이 지정한 입출금계좌(본인 명의)로 입금됩니다.
- 생활비 대출 지원 조건
  - 지원 조건을 충분히 숙지하신 후 신청하시기 바랍니다.
  - 대출실행한 다음 달부터 이자 또는 원금과 이자금 매월 자동이체를 통해 납부해야 합니다.

생활비 약정금액 (최대대출한도금액)	<input type="text" value="1,000,000"/> 원	생활비 신청금액*	<input type="text" value="선택"/> ▼
생활비 대출합계	<input type="text" value="0"/> 원	생활비 잔여한도	<input type="text" value="1,000,000"/> 원

#### ○ 대출약정 정보를 선택하세요.

##### 대출약정 정보

상환방법*	<input type="text" value="-상환방법을 선택하세요-"/> ▼ <a href="#">상환방법안내 &gt;</a>
거치기간*	<input type="text" value="-거치기간을 선택하세요-"/> ▼ * 이자만 상환하는 기간
상환기간*	<input type="text" value="-상환기간을 선택하세요-"/> ▼ * 원금과 이자를 함께 상환하는 기간
대출기간 (거치+상환)	<input type="text" value="0"/> 개월
대출금액 (등록금 중 본인 대출 금액 + 생활비)	<input type="text" value="2,648,000"/> 원 <input type="text" value="이백육십사만 팔천"/> 원

[이전 >](#) [확인 >](#) [취소 >](#)

### Tip

- 일반상환 학자금 실행시 대출약정 정보 선택 (상환방법, 거치기간, 상환기간)
  - 취업후 상환 학자금대출은 소득발생 시점부터 상환 시작으로 대출약정정보 미입력
- 생활비 신청금액 5만원 단위로 대출한도 내에서 4회로 나누어 실행 가능 (한 학기당 대출 한도 취업후: 150만원, 일반: 100만원)
- 추가 실행할 수 있는 금액은 '생활비 잔여한도'에 표시됨 ( 예 : 생활비 신청금액을 70만원 선택했다면, 생활비 잔여한도에 30만원 표시)

## II. 학자금대출 실행

### Step 2. 대출조건입력

-생활비 선택

#### <생활비>

##### ○ 생활비를 선택하세요

- 생활비 대출은 학기당 잔여한도 내에서 **최대 4회**까지만 나누어 이용 가능합니다.
  - 예) 취업후 상환학자금대출 150만원 한도를 50만원 1회, 20만원 1회, 10만원 1회, 70만원 1회 등으로 나누어 이용 가능
  - 예) 취업후 상환학자금대출 150만원 한도를 50만원 1회, 100만원 1회로 나누어 이용 가능
- 생활비 신청금액은 10만원 ~ 150만원까지 5만원 단위로 신청 가능합니다.
- 생활비 해당 금액은 위에 본인이 지정한 입출금계좌본인 명의로 입금됩니다.
- 생활비 대출 지원 조건
  - 지원 조건을 충분히 숙지하신 후 신청하시기 바랍니다.

생활비 약정금액 (최대대출한도금액)	1,500,000 원	생활비 신청금액	선택 ▼
생활비 대출합계	0 원		1,500,000 원

- 선택
- 신청안함
- 10만원
- 15만원
- 20만원
- 25만원
- 30만원
- 35만원
- 40만원
- 45만원
- 50만원
- 55만원
- 60만원

#### 금액 선택 예시

생활비 약정금액 (최대대출한도금액)	1,500,000 원	생활비 신청금액	105만원 ▼
생활비 대출합계	0 원	생활비 잔여한도	450,000 원

Tip

- 생활비 선택화면에 본인의 소득분위와 상환방법 안내됨
- 기존(1회차)에 실행한 금액은 '생활비 대출합계'에 표시됨
- 예) 1회차에 70만원 실행했다면, 다음 실행 때 [생활비대출합계]에 70만원 표시
- 사전승인되어 일반생활비 100만원 실행(1회)하고 취업후상환 생활비 전환대출 실행했다면, 학기당 대출한도 내(기존 100만원 + 추가 50만원, 총 150만원)에서 추가 3회(총 4회)까지 분할대출 가능

## II. 학자금대출 실행

### Step 3. 사후관리확약

#### 신청현황

◆ 일반 상환 학자금대출 지급 신청 페이지입니다



학자금(종료권) 대출 신청 동의서

성명	주민등록번호
<b>학자금(종료권)대출 신청동의서</b>	
소속대학교 구장 _____	
학자금관리과 구장 _____	
<p>본인은 한국장학재단으로부터 학자금대출을 받아 통학을 할만 후 부득이한 사정(휴학, 자퇴, 재입, 기타)으로 납부한 통학금을 대학으로 부터 반환받게 될 경우 대학이 본인에게 직접 반환하는 대신 한국장학재단에 반환하여 본인의 학자금대출 잔액에서 상환(과)대출받은 금액이 대학이 본인에게 반환할 금액보다 적은 경우에는 그 차액을 본인에게 직접 반환 할 것을 동의합니다.</p> <p>또한 본인은 대학에서 위 반환금을 본인에게 반환한 경우에도 직접 또는 대학을 통하여 즉시 한국장학재단에 반환하여 다음 잔액에 상환 처리될 것에 동의합니다.</p> <p>본인이 신입생(인) 추가대출을 받은 경우, 본인이 통학하기 위해 필요한 대학의 통학금대출금이 잔액 반환된 후 남은 통학금 잔액은 본인이 즉시 상환(과)하여, 재단이 별도 영수증 없이 본인의 지정납부계좌*에서 이를 직접 이체 출납하는 것에 동의합니다.</p>	
<p>*신입생(인) 추가대출 : 신입생(인)입학에 필요한 기존 대학으로 통학금 대출받은 후, 통학 차이에 추가적으로 대학에 입학하지 않고자 하는 대학생으로 통학금 대출을 받고자하는 학생은 경우에 따라서 기존 대출금을 전부 또는 부분까지 갚고 추가로 통학금대출을 지원하고 기존 대학에서 통학금대출을 잔액으로 반환하는 제도(대학의 규정에 따라 적용됨)</p> <p>*지정납부계좌 : 본인(자)을 제외하여 신청(대학)의 지정납부계좌를 입력</p>	
<p>본 동의는 본인이 이 대학에 재학 중인 기간 동안 유효함을 확인합니다.</p>	
본인은 위 학자금(종료권) 대출 신청 동의서를 충분히 읽고 이해하였습니까? <input checked="" type="checkbox"/> <b>위 내용에 동의합니다.</b>	

이전 > **학자금(종료권)대출 신청 동의서** > 취소 >

**Tip** • 사후관리확약 공인인증서로 동의



# II. 학자금대출 실행

## Step 4. 대출약정체결(1)

### 신청현황

○ 일반 상환 학자금대출 지급실행 신청 페이지입니다.



### ○ 학교정보

이름		주민번호	
소속대학		학과/전공	
학년	3학년	학번/수업번호	

### ○ 일반 상환 학자금대출내역

· 등록금 대출 내역을 확인하시기 바랍니다.

(a) 필수경비		(b) 선택경비	
과목	금액	과목	금액
수업료	2,613,000 원	학생회비	35,000 원
스جه	2,613,000 원	스جه	35,000 원
등록금 합계(필수경비+선택경비)		2,648,000 원	
장학금		수혜장학금 해당사항 없음	
등록금 대출한도		해당없음	
등록금대출가능금액		2,648,000 원	
본인남부금액		2,000,000 원	
등록금 대출금액(등록금합계 - 장학금 - 본인남부금액)		648,000 원	
등록금 입금계좌		대학계좌 [은행:   예금주:	계좌번호:

· 생활비 대출 내역을 확인하시기 바랍니다.

생활비 대출 금액		700,000 원
생활비 입금계좌	본인계좌 [은행:	계좌번호:

### Tip

- 1~3단계에서 입력했던 내용 최종 확인
- 등록금은 수납원장에 등록된 대학 입금계좌로, 생활비는 학생 개인계좌로 지급  
\* 기등록자 등록금대출의 경우, 학생 개인계좌로 지급
- 약정내용에 대한 약정서 동의단계 진행

## II. 학자금대출 실행

### Step 4. 대출약정체결(2)

#### ○ 대출정보

대출과목	일반 상환 학자금대출	상환방법	원리금균등상환
대출기간	60개월	대출일	
거치기한	(12개월)	상환기한	(48개월)
대출금리	2.5% (거치기간중 연 2.5% / 상환기간중 연 2.5%)		
결제방법	자동이체	자동이체납입일	매월 28일
자동이체 계좌	[은행] , [예금주] , [계좌번호]		

#### ○ 학자금대출금 지급 신청 정보

본인 대출 등록금	648,000 원	생활비	700,000 원
대출약정 총액	1,348,000 원 (일백삼십사만 팔천 원)		

#### ○ 대출 거래 약정

학자금대출거래약관정서를 충분히 읽고 이해하셨습니까?	<a href="#">내용확인 &gt;</a>	<input type="radio"/> 예, 내용에 동의합니다. <input checked="" type="radio"/> 아니요
여신거래 기본 약관을 충분히 읽고 이해하셨습니까?	<a href="#">내용확인 &gt;</a>	<input type="radio"/> 예, 내용에 동의합니다. <input checked="" type="radio"/> 아니요
전자금융거래 기본 약관을 충분히 읽고 이해하셨습니까?	<a href="#">내용확인 &gt;</a>	<input type="radio"/> 예, 내용에 동의합니다. <input checked="" type="radio"/> 아니요
전자금융서비스 이용 약관을 충분히 읽고 이해하셨습니까?	<a href="#">내용확인 &gt;</a>	<input type="radio"/> 예, 내용에 동의합니다. <input checked="" type="radio"/> 아니요
자동계좌이체 신청 약관을 충분히 읽고 이해하셨습니까?	<a href="#">내용확인 &gt;</a>	<input type="radio"/> 예, 내용에 동의합니다. <input checked="" type="radio"/> 아니요

\* 약정서 동의 및 기타 모든 정보 입력 후 '대출금지급실행' 버튼 클릭 후 공인인증서 동의가 완료되어야 신청이 가능합니다.

[대출금지급실행 >](#) [취소 >](#)

#### Tip

- 대출 거래 약정에 “예, 내용에 동의합니다” 선택 시 약정서 팝업창으로 나타남
- 대출금 지급실행 버튼 선택 시 공인인증서로 동의
- 본인 공인인증서 없을 경우 대출실행 불가하므로 주의

# II. 학자금대출 실행

## Step 5. 대출금 지급완료

### 신청현황

일반 상환 학자금대출 지급신청 신청 페이지 입니다.



#### 학교정보

이름		주민번호	
소속대학		학교/전공	
학년		학번/수업번호	

#### 대출정보

대출계좌번호			
대출과목		상환방법	원리금균등상환
대출기간	94개월	대출일	
거치기간	2017-12-28 (12개월)	상환기한	2023-12-28 (72개월)
대출금리	2.5%		
결제방법	자동이체	자동이체납입일	매월 28일
자동이체 계좌번호			

\* 상환비 입금내역을 확인하시기 바랍니다.

대출계좌번호			
대출과목	일반 상환 학자금대출 생활비	상환방법	원리금균등상환
대출기간	94개월	대출일	
대출금리	고정금리 연 2.5%	생활비 대출 금액	750,000 원
거치기간	12개월	상환유예기간	해당 없음
자동이체 계좌번호			

#### 학자금대출금 지급 신청 정보

본인 대출 등록금	1,648,000 원	생활비	750,000 원
대출의정 총액	2,398,000 원 (이력상신규만 합한)		

#### 대출금 입금내역

\* 등록금 입금내역을 확인하시기 바랍니다.

대출금액		2,398,000 원
등록금 대출금액		1,648,000 원
등록금 입금계좌	대학계좌 (은행 : , 계좌번호 : )	

\* 생활비 입금내역을 확인하시기 바랍니다.

2017년 1학기 생활비 대출 금액		750,000 원
생활비 입금계좌	본인계좌 (은행 : , 계좌번호 : )	

확인 >

### Tip

- 대출금 지급내역 확인 가능(마이페이지>학자금 대출내역 또는 학자금대출>학자금뱅킹>학자금대출 상환>대출내역)

# II. 학자금대출 실행

## Step 6. 안내서 출력

### 신청현황

○ 지급실행 신청 페이지입니다.



**한국장학재단 학자금대출 실행 및 상환 안내서**

이재준님, 한국장학재단 학자금대출을 이용해주셔서 감사합니다. 고객님께서 신청하신 학자금대출 실행이 정상적으로 완료되었습니다. 학자금대출의 실행내역을 아래와 같이 알려드립니다.

이재준님 등록금대출 실행내역					
대출학기	2017-1	대출상품	일반상환학자금	대출금리	연2.5%(고정)
대출계좌		등록금금액	4,311,000원	상환방법	원금균등상환
대출일자		대출기한		거치기한	
자동이체계좌		자동이체납입일		매월	27일

님 생활비대출 실행내역					
대출학기		대출상품		대출금리	
대출계좌		등록금금액		상환방법	
대출일자		대출기한		거치기한	
자동이체계좌		자동이체납입일			

한계 재단은 학부모님과 대학생 여러분들의 등록금 부담을 줄이기 위해, 시중은행 신용대출 금리보다 낮은 연2.5%의 이율로 학자금대출을 시행하고 있습니다.

특히 올해는 대학생 여러분들이 생활비를 계획적으로 소비할 수 있도록 학기 당 생활비 지급 횟수를 2회에서 4회로 확대하고, 분할대출이 가능하도록 개선했습니다.

고객님께서 받으신 원금 후 상환학자금 대출은 소득(상환기준 소득 이상)이 발생하기 전까지는 상환을 유예할 수 있으며(자발적인 상환 가능) 소득(상환기준 소득 이상)이 발생한 이후에는 기존소득 초과분의 20%를 국제청에서 원천징수하는 방식으로 의무적으로 상환하시게 됩니다.

또한 고객님께서 상환해주시는 대출금은 대학생 후배들이 꿈을 키워가는 계원으로 다시 사용되므로 학자금대출의 선순환 구조가 이뤄질 수 있도록 재단도 노력하겠습니다.

학자금대출을 성실하게 상환하면 향후 고객님의 신용도는 점점 올라갑니다. 신용도는 대학생 여러분들이 가져나가기 할 미래의 자산입니다.

재단은 앞으로도 의지와 능력이 있는 대학생 여러분들이 학업을 포기하는 일이 없도록 학자금대출 지원에 최선을 다하겠습니다.

### 대출내역

#### 대출내역

년도학기	대출상품	대출계좌	대출실행금액	대출잔액	상환방법	납입일자	계좌/연체상태
2017-1	취업후상환학자금_생활비(한도)		850,000	850,000	소득연계상환		정상미연체
2016-2	취업후상환학자금_생활비(한도)		1,500,000	1,500,000	소득연계상환		정상미연체
2015-2	취업후상환학자금_생활비		1,500,000	1,500,000	소득연계상환		정상미연체
2015-1	취업후상환학자금_생활비		1,500,000	1,500,000	소득연계상환		정상미연체

### Tip

- 학자금대출 실행 및 상환 안내서 확인
- 기존 보유한 학자금 대출내역 확인

# 2017년 1학기 분할납부 연계 대출 학생실행 매뉴얼

## 한국장학재단 대출지원부

시스템 개선 등으로 인하여 일부 내용이 변경될 수 있음

# I. 학자금대출 실행준비

## 대출신청 및 심사 현황 확인

The screenshot shows the KOSRF website interface. On the left sidebar, the '로그인' (Login) button is highlighted with a red box. The main content area is divided into '보도자료' (Press Release) and '공지사항' (Notice) sections. The '보도자료' section contains two articles with images and text. The '공지사항' section contains a notice about the 2016 scholarship application.

The screenshot shows the '신청현황 및 지급신청' (Application Status and Disbursement Application) page. It features a table with the following columns: 신청날짜, 대출상용, 대출제한대학, 학적, 대학, 학과, 기동특여부, 상태, and 지급실명. Two rows are visible, both with '대출승인' (Disbursement Approved) status. The '지급실명' column has buttons for '지급신청' (Disbursement Application) and '생활비실행' (Living Expense Disbursement), which are highlighted with red boxes. Below the table, there are several navigation buttons: 다음, 신청사유해소방법, 신청/실행여부, 대출제도안내, 서유계통조회내역보기, 신청세부, 신청서안내, and 신청서취소.

### Tip

- 로그인 후 마이페이지에서 학자금대출 신청현황 확인 가능(자세히 보기는 +버튼 클릭 또는 학자금대출>학자금대출 신청>신청현황 및 지급신청)
- 학자금대출 지급 실행 시 [지급신청]버튼과 [생활비실행]버튼이 따로 생성됨 (※ 지급신청 버튼 클릭시 등록금+생활비 같이 실행 가능)

## II. 학자금대출 실행

### 대출신청 및 심사 현황 확인

#### 신청현황 및 지급신청

##### 학자금대출 신청 현황

본 학부의 학자금대출 신청 정보가 있습니다.

회차	수납기한	금액	계좌번호	지급실행
1회차	2017.00.00 ~ 2017.00.00	655,500원		
2회차	2017.00.00 ~ 2017.00.00	655,500원		지급신청 >
3회차	2017.00.00 ~ 2017.00.00	655,500원		지급신청 >
4회차	2017.00.00 ~ 2017.00.00	655,500원		지급신청 >

확인 >

※ 학부 재학생  
※ 생활비 지원  
※ 학부생 중 (사건승인)  
※ 취업후 상환 전액대출은 요건이 충족되더라도, 등록금대출 잔액이 10만원 이상(등록금 및 생활비 동시 대출자는 잔액이 각 10만원 이상)일 경우만 지원 가능합니다.  
※ 농어촌공자는 신청일 기준 농어촌지역에 거주할 수 있습니다.  
※ 오프라인으로 증명서 발급을 원하실 경우 한국장학재단으로 문의바랍니다.

서류재출입 및 내보내기 > | 신청서 보기 > | 신청서 인쇄 > | 신청서 취소 >

#### Tip

- 지급신청 버튼 클릭시 팝업으로 분할납부 스케줄이 조회됨(분납 스케줄이 안뜨고 바로 지급신청으로 연결 될 경우 일시납으로 실행되므로 주의 요망)
- 수납기한에 해당하는 회차에 지급신청 버튼이 활성화되며, 수납기한이 지났거나 기납부한 경우에는 비활성화
- 1회차는 실행 불가하며, 실행하고자 하는 회차에 지급신청버튼 클릭

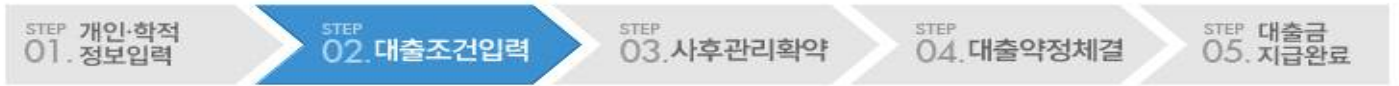




# II. 학자금대출 실행

## Step 2. 대출조건입력

◆ 취업후상환학자금대출 지급 신청 페이지 입니다.



▶ 입출금계좌를 등록하세요.

계좌정보 ▼

본인 입출금계좌  
(등록금반환/생활비 수령)\*

이용을 원하는 계좌번호를 선택하세요. ▼ [수취계좌조회](#) \* 이미 등록된 계좌가 있는 경우 선택

[신규계좌등록](#) \* 등록된 계좌가 없는 경우 선택

은행	예금주	계좌번호
-	-	-

\* 본인 명의 계좌만 등록 가능하며, 일반계좌번호로 등록해야 합니다.

### 신청현황

○ 일반 상환 학자금대출 지급실행 신청 페이지 입니다.



○ 자동이체계좌와 입출금계좌를 등록하세요.

계좌정보

결제방법	자동이체						
	<p>이용을 원하는 계좌번호를 선택하세요. ▼ <a href="#">수취계좌조회</a> * 이미 등록된 계좌가 있는 경우 선택</p> <p><a href="#">신규계좌등록</a> * 등록된 계좌가 없는 경우 선택 (신규등록 여러 시 아래 우회경로에서 등록요망)</p>						
자동이체계좌 (이자 및 원금 상환)*	<table border="1"> <thead> <tr> <th>은행</th> <th>예금주</th> <th>계좌번호</th> </tr> </thead> <tbody> <tr> <td>-</td> <td>-</td> <td>-</td> </tr> </tbody> </table> <p>* 본인 명의 계좌만 등록 가능하며, 일반계좌번호로 등록해야 합니다. ※ 우회경로: 학자금대출 &gt; 학자금뱅킹 &gt; 학자금대출 상환지원 &gt; 대출원리금자동이체 &gt; 자동이체계좌등록</p>	은행	예금주	계좌번호	-	-	-
은행	예금주	계좌번호					
-	-	-					
본인 입출금계좌 (등록금반환/생활비수령)*	<p>이용을 원하는 계좌번호를 선택하세요. ▼ <a href="#">수취계좌조회</a> * 이미 등록된 계좌가 있는 경우 선택</p> <p><a href="#">신규계좌등록</a> * 등록된 계좌가 없는 경우 선택 (신규등록 여러 시 아래 우회경로에서 등록요망)</p> <table border="1"> <thead> <tr> <th>은행</th> <th>예금주</th> <th>계좌번호</th> </tr> </thead> <tbody> <tr> <td>-</td> <td>-</td> <td>-</td> </tr> </tbody> </table> <p>* 본인 명의 계좌만 등록 가능합니다 ※ 우회경로: 학자금대출 &gt; 학자금뱅킹 &gt; 학자금대출 상환지원 &gt; 대출원리금자동이체 &gt; 자동이체계좌등록</p>	은행	예금주	계좌번호	-	-	-
은행	예금주	계좌번호					
-	-	-					

**Tip** • 계좌정보(본인 명의 입출금 계좌 등록) 입력 관련 기존과 동일함

# II. 학자금대출 실행

## Step 2. 대출조건입력 - 대학등록금 입력

### ○ 대학등록금을 선택하세요.

- 필수경비/선택경비를 확인한 후 등록금 실 납입금액을 확인하시기 바랍니다.
- 대출받을 실 선택경비를 체크해 주시기 바랍니다.

### 대학등록금 선택

필수경비		선택경비	
과목	금액	과목	금액
수업료	2,913,000 원	<input checked="" type="checkbox"/> 등록회비	20,000 원
		<input checked="" type="checkbox"/> 학생회비	10,000 원
		<input checked="" type="checkbox"/> 복건비	16,500 원
		<input checked="" type="checkbox"/> 고지대금	3,000 원
소계	2,913,000 원	소계	49,500 원
등록금 합계	<input type="text" value="2,962,500"/> 원	등록금 대출합계	<input type="text" value="0"/> 원
	<input type="text" value="이력구입료만 이전오백"/> 원	선택경비 대출합계	<input type="text" value="0"/> 원
장학금 합계	<input type="text" value="291,000"/> 원	3회차 분납금액	<input type="text" value="655,500"/> 원
	<input type="text" value="이신구만 일천"/> 원	본인납부 금액	<input type="text" value="0"/> 원
예치금	<input type="text" value="0"/> 원	<input type="button" value="100만 &gt;"/> <input type="button" value="50만 &gt;"/> <input type="button" value="10만 &gt;"/> <input type="button" value="1만 &gt;"/> <input type="button" value="정형 &gt;"/>	
상환스케줄	<input type="button" value="원입로 상환 학자금대출 상환스케줄 &gt;"/>	본인납부금액(최소 0원, 최대: 605,000 원)	
약정금액 (최대대출한도금액)	<input type="text" value="2,671,500"/> 원	당회차 등록금 대출금액	<input type="text" value="705,000"/> 원
	<input type="text" value="이력구입료만 일천오백"/> 원		<input type="text" value="환상만 오천"/> 원
대출금지금 및 지급방법	<p>• 등록금 대출금액 = 등록금합계 - 장학금 - 예치금 - 본인납부금액</p> <p>• 본인납부금액은 등록금 중 일부를 고객님의 본인 자금으로 납부하는 것으로 대출금에서 제외됩니다. 입력한 본인납부금액만큼 고객님의 입출금계좌에서 출금되고, 대출금과 합하여 학교가 지정한 계좌로 입금됩니다. 최초 출금 이후에는 취소가 불가능하니 다시 한번 확인하시기 바랍니다. 또한 "입출금계좌"에 본인납부 금액 이상의 잔고를 유지하여야 정상적으로 대출이 가능합니다.</p> <p>대학계좌 [은행: <input type="text"/>, 예금주: <input type="text"/>, 계좌번호: <input type="text"/>]</p> <p>• 이 대출은 대출개시일에 전액 지급되며, 등록금은 학교가 지정한 계좌로 입금됩니다. 다만 등록금을 이미 납부한 경우, 신입생군에 한하여 등록금이 본인이 지정한 "입출금계좌"(본인명)로 입금됩니다. ※ 재학생이 자비로 등록금 납부한 경우, 특별추천을 통해 1회에 한하여 본인 명의 계좌로 등록금 대출금 입금 가능 • 위 입출금계좌는 대학 또는 재단 등으로부터 환급금 등이 있을 경우 수신계좌로도 사용합니다.</p>		

### Tip

- '0회차 분납금액'은 실행 회차가 아닌 분납 회차 기준
- 등록금 대출이 가능한 총 금액이 약정금액. (등록금합계-장학금-예치금-본인납부금액)
- 단, 분납회차별 합계금액이 약정금액보다 작다면, 분납정보 내에서만 실행 가능
- 기실행한 분납 금액 합계가 [등록금 대출합계]에 표시  
(예 : 분납 2회차에 100만원 실행하고 현재 3회차 100만원 실행한다면, 등록금대출 합계에 기실행한 100만원 표시)

# II. 학자금대출 실행

## Step 2. 대출조건입력 - 대학등록금 입력

### ○ 대학등록금을 선택하세요.

- 필수금의 선택금비를 확인한 후 등록금 및 생활비액을 확인하시기 바랍니다.
- 대출방법을 선택할 때 체크해 주시기 바랍니다.

### 대학등록금 선택

등록금비		선택금비	
과목	금액	과목	금액
수업료	2,913,000 원	<input checked="" type="checkbox"/> 등록금비	20,000 원
		<input checked="" type="checkbox"/> 학내외비	50,000 원
		<input checked="" type="checkbox"/> 교외비	16,500 원
		<input checked="" type="checkbox"/> 교외대금	3,000 원
<b>소계</b>	<b>2,913,000 원</b>	<b>소계</b>	<b>49,500 원</b>
등록금 합계	2,962,500 원	등록금 대출합계	0 원
	이해구상금단 이연금액	선택경비 대출합계	0 원
장학금 합계	234,000 원	회차 분납금액	1,200,000 원
	상환구상금단	본인납부금액	0 원
예치금	0 원		
상환스케줄	<a href="#">상환스케줄 보기(상환금액, 상환일)</a>		
학당금액 (비대대출한도금액)	267,500 원	당회차 등록금 대출금액	700,000 원
	이해구상금단 상환금액	등산안 요청	0 원

\* 등록금 대출금액 = 등록금합계 - 장학금 - 예치금 - 본인납부금액  
 \* 본인납부금액은 등록금 중 일부를 고객님이 본인 자금으로 납부하는 것으로, 대출금에서 제외됩니다.  
 일정한 본인납부금액은 고객님의 입출금계좌에서 출금되고, 대출금과 합하여 한도가 지정한 계좌로 입금됩니다.  
 최초 출금 이후에는 연도가 불가능하시니 다시 한번 확인하시기 바랍니다.  
 또한 '입출금계좌'에 본인납부 금액 이상의 잔고를 유지하여야 정상적으로 대출이 가능합니다.

**대학계좌 (은행) : [계좌번호]**  
 \* 이 대출은 대출계좌에 잔액 지급되며, 등록금은 학교가 지정한 계좌로 입금됩니다.  
 다만 등록금을 이미 납부한 경우, 신청서에 한하여 등록금의 본인에 지정한 '입출금계좌'로 입금됩니다.  
 ※ 지한성이 자비로 등록금 납부한 경우, 특별추천을 통해 1회에 한하여 본인 명의 계좌로 등록금 대출금 입금 가능  
 \* 위 입출금계좌는 대학 또는 재단 홈페이지에서 출금할 용이 있을 경우 수신계좌로도 사용됩니다.

### Tip

- 기 실행한 선택경비 대출 합계는 별도 표시
- 본인납부금액 설정 가능
- 최소 대출 금액 : 등록금 50만원, 생활비 10만원
- 학교에서 선택경비 대출 가능하도록 설정한 경우 선택경비 수납기한도 함께 설정하며, 해당 기한 내에서 선택경비 대출 실행 가능
- 첫 번째 회차에 한해 등록금+생활비 동시에 실행 가능

## II. 학자금대출 실행

### Step 2. 대출조건입력 - 대학등록금 입력

#### 대학등록금 선택

합수금액		잔액금액	
과목	금액	과목	금액
수입금	2,913,000 원	<input checked="" type="checkbox"/> 유류환비	20,000 원
		<input checked="" type="checkbox"/> 학생회비	10,000 원
		<input checked="" type="checkbox"/> 복건비	16,500 원
		<input checked="" type="checkbox"/> 교지대금	3,000 원
소계	2,913,000 원	소계	49,500 원
등록금 합계	2,902,500 원	등록금 대출합계	0 원
	미역육식육안 이천도육	선택경비 대출합계	0 원
장학금 합계	291,000 원	2학기 분납금액	888,500 원
	미성구안 육천	본인납부 금액	0 원
예치금	0 원		
상환스케줄	<a href="#">상환스케줄(취업후) &gt;</a>		본인납부금액최소액 9천 원 최대 609,000 원
약정금액 (미대출한도금액)	287,500 원	당첨자 등록금 대출금액	708,000 원
	미역육식육안 육천육백		최소납부액

학자금 대출 > 상환일정(취업후) - Internet Explorer

상환조건

대출시입원일	20 개	상환계시원일	0 개
대출총금액	0 원	대출총환액	0 원
대출금리	0.00 %	초입원금 (초착금계 환)	0 원
기초소득 (4인가구 최저생계비)	18,500,000 원	기초소득금액의인상률	0 %
음배이자금액	0 원	<a href="#">음배이자계산 &gt;</a>	
상환율	20 %	필요환상률	0 %

[조회 >](#)

계산내역									
연월	연간소득	연간상환액	연간상환금액 (연대거부금)	초착금계후 연간소득금액	초과소득금액 (0원)	상환원용비율	이자금액	연간상환금액	상환후원용비율
거래내역이 없습니다									

#### Tip

- [취업후 상환 학자금대출 상환스케줄] 버튼 클릭 후 각 구분란 입력 시에 상환 스케줄 예측 가능

## II. 학자금대출 실행

### Step 3. 사후관리확약

#### 신청현황

◆ 일반 상환 학자금대출 지급 신청 페이지입니다



학자금(종료권) 대출 신청 동의서

성명	주민등록번호
<b>학자금(종료권)대출 신청동의서</b>	
소속대학교 구장 _____	
학자금관리과 구장 _____	
<p>본인은 한국장학재단으로부터 학자금대출을 받아 통학을 끝낸 후 부득이한 사정(휴학, 자퇴, 재입, 기타)으로 납부한 통학금을 재단으로부터 반환받지 않을 경우 재단이 본인에게 직접 반환하는 대신 한국장학재단에 반환하여 본인의 학자금대출 잔액에서 상환(차지)되었을 금액이 재단이 본인에게 반환할 금액보다 적은 경우에는 그 차액을 본인에게 직접 반환할 것을 동의합니다.</p> <p>또한 본인은 대학에서 위 반환금을 본인에게 반환한 경우에도 직접 또는 대학을 통하여 즉시 한국장학재단에 반환하여 대출 잔액에 상환 처리될 것에 동의합니다.</p> <p>본인이 상환(차지) 추가대금을 받은 경우, 본인이 통학하기 종료 후에도 대학의 통학금대출금이 잔액 반환된 후 남은 통학금 잔액은 본인이 즉시 상환(차지)하여, 재단이 별도 영수증 없이 본인의 지정납부계좌*에서 이를 직접 이체 출금하는 것에 동의합니다.</p>	
<p>* 상환(차지) 추가대금 : 상환(차지)명령이 집행(차지)되는 기존 대학으로 통학금 대출을 받은 후, 통학 차지에 추가(즉) 차 대학에 입학하지 않고 졸업하게 된 대학으로 통학금 대출을 받고자하는 특별한 경우(예) 대학에 기존 대출금을 전부 또는 부분(잔)이 전, 추가로 통학금대출을 지원하고 기존 대학에서 통학금대출을 잔액(잔)으로 반환하는 제도(대학의)로 계약(학생) 이용(학생)</p> <p>* 지정납부계좌 : 본인(학생)의(학생)에 신청(대학)의 지정(납부)계좌를(입력)</p>	
<p>본 동의는 본인이 이 대학에 재학 중인 기간 동안 유효함을 확인합니다.</p>	
본인은 위 학자금(종료권) 대출 신청 동의서를 충분히 읽고 이해하였습니까? <input checked="" type="checkbox"/> <b>위 내용에 동의합니다.</b>	

이전 > **학자금(종료권) 대출 신청 동의서** > 취소 >

Tip

- 사후관리확약 공인인증서로 동의
- 단, 최초 1회 실행 이후 분납대출 추가 실행할 경우 (STEP 03.) 생략

## II. 학자금대출 실행

### Step 4. 대출약정체결(1)

○ 취업후 상환 학자금대출 지급 신청 페이지 입니다.



○ 학교정보

이름		주민번호	
소속대학		학과/전공	
학년	4학년	학년/수업번호	

○ 취업후 상환 학자금대출내역

· 등록금 대출 내역을 확인하시기 바랍니다.

a) 필수경비		b) 선택경비	
과목	금액	과목	금액
수업료	2,913,000 원	등록회비	20,000 원
		학생회비	10,000 원
		보건비	16,500 원
		교지대금	3,000 원
소계	2,913,000 원	소계	49,500 원
등록금 합계			2,962,500 원
장학금			※ (291,000 원)
예치금			0 원
본인남부금액			500,000 원
등록금 대출금액			205,000 원
등록금 대출 금액			205,000 원
등록금 입금계좌		대학계좌 [은행: _____ 예금주: _____ 계좌번호: _____]	

Tip

- 1~3단계에서 입력했던 내용 최종 확인
- 당 회차 실행 금액과 대출 총 약정금액이 표시됨
- 약정내용에 대한 약정서 동의단계 진행

## II. 학자금대출 실행

### Step 4. 대출약정체결(2)

• 생활비 대출 내역을 확인하시기 바랍니다.

생활비 대출 금액	850,000 원
생활비 입금계좌	본인계좌 (은행: ) 계좌번호:

#### ○ 취업후 상환 학자금대출 약정내역

• 등록금 약정 내역을 확인하시기 바랍니다.

등록금 대출 내역	1,055,000 원 (등록금: 205,000 원, 생활비: 850,000 원)	대출금리	변동금리 연 2.5%
대출일		거치기간	해당없음
등록금 약정금액	2,962,500 원	대출기간	대출실행일부터 대출원리금의 상환시기가 도래하고 그에 따른 상환의무가 완료된 때까지
본인 납부금액	500,000 원	상환방법	소득연계상환
등록금 계좌번호	대학계좌 (은행: ) 예금주: ) 계좌번호:	상환유예기간	상환기근소득 발생 전까지

#### ○ 대출 거래 약정

취업후 상환 학자금대출 약정서를 충분히 읽고 이해하셨습니까?	<a href="#">내용확인 &gt;</a>	<input type="radio"/> 예, 내용에 동의합니다.	<input checked="" type="radio"/> 아니요
여신거래 기본 약관을 충분히 읽고 이해하셨습니까?	<a href="#">내용확인 &gt;</a>	<input type="radio"/> 예, 내용에 동의합니다.	<input checked="" type="radio"/> 아니요
전자금융거래 기본 약관을 충분히 읽고 이해하셨습니까?	<a href="#">내용확인 &gt;</a>	<input type="radio"/> 예, 내용에 동의합니다.	<input checked="" type="radio"/> 아니요
전자금융서비스 이용 약관을 충분히 읽고 이해하셨습니까?	<a href="#">내용확인 &gt;</a>	<input type="radio"/> 예, 내용에 동의합니다.	<input checked="" type="radio"/> 아니요
자동계좌이체 신청 약관을 충분히 읽고 이해하셨습니까?	<a href="#">내용확인 &gt;</a>	<input type="radio"/> 예, 내용에 동의합니다.	<input checked="" type="radio"/> 아니요

• 약정서 동의 및 기타 모든 정보 입력 후 '대출금지급실행' 버튼 클릭 후 공인인증서 동의가 완료되어야 신청이 가능합니다.

[대출금지급실행 >](#) [취소 >](#)

#### Tip

- 대출 거래 약정에 “예, 내용에 동의합니다” 선택 시 약정서 팝업창으로 나타남
- 대출금 지급실행 버튼 선택 시 공인인증서로 동의
- 본인 공인인증서 없을 경우 대출실행 불가하므로 주의

## II. 학자금대출 실행

### Step 5. 대출금 지급완료

**대출금 입금내역**  
 \* 등록금 입금내역을 확인하시기 바랍니다.

등록금 합계	2962,500 원
장학금 합계	291,000 원
예치금	0 원
본인납부금액	500,000 원
등록금 대출금액	205,000 원
등록금 입금계좌	대학계좌 (은행:   예금주:   계좌번호: )

\* 생활비 입금내역을 확인하시기 바랍니다.

생활비 대출금액	850,000 원
생활비 입금계좌	본인계좌 (은행:   예금주:   계좌번호: )

**확인 >**

### 대출내역

#### 대출내역

년도학기	대출상품	대출계좌	대출실행금액	대출잔액	상환방법	납입일자	계좌/연체상태
2017-1	취업후상환학자금_등록금(분납)		205,000	205,000	소득연계상환		정상미연체
2017-1	취업후상환학자금_생활비(한도)		850,000	850,000	소득연계상환		정상미연체
2016-2	취업후상환학자금_생활비(한도)		1,500,000	1,500,000	소득연계상환		정상미연체
2015-2	취업후상환학자금_생활비		1,500,000	1,500,000	소득연계상환		정상미연체
2015-1	취업후상환학자금_생활비		1,500,000	1,500,000	소득연계상환		정상미연체
2014-2	취업후상환학자금_생활비		1,500,000	1,500,000	소득연계상환		정상미연체
2014-1	취업후상환학자금_등록금		2,946,000	2,946,000	소득연계상환		정상미연체
2014-1	취업후상환학자금_생활비		1,500,000	1,500,000	소득연계상환		정상미연체

#### Tip

- 확인 버튼 클릭 시 분납 대출 내역 확인 가능
- 대출상품 - 일반/취업후 상환 학자금대출 등록금(분납)



## Ⅶ. 실행관련 주요 FAQ

(신입생군) A학교로 대출을 받아 등록했는데, B학교에도 합격을 했습니다. B학교로도 대출을 받아 등록할 수 있나요?

- 네, 가능합니다. 신입생군의 경우, 기존 대출(A학교)을 **완제**하시면 B학교로 대출이 가능합니다.
- 만약 기한이 촉박하여 기존 대출(A학교) **완제할 수 없으시다면**, '추가대출'제도를 이용하여 대출 가능합니다. 이용을 원할 경우 **상담센터(1599-2000)으로 연락**바랍니다.
- 기존 대출은 대학에서 대출계좌로 상환(**학생 반환 금지**) 처리하는 것이 원칙이며, 만약 개인이 수령하셨더라도 **상환완료 하셔야 합니다.** (해당 기간 동안 발생한 이자 분 학생 본인 부담) 그렇지 않을 경우, 학자금지원에 제한이 있을 수 있습니다.

사전승인을 받아 일반 상환 학자금대출을 실행했는데, 소득분위(구간) 수신 후 취업후 상환 학자금대출로 전환하고 싶습니다.

- 학자금대출>학자금대출 신청>학자금대출 신청하기>전환대출을 클릭하시어, 전환대출을 신청 바랍니다.
- 심사결과 확인(학자금대출>학자금대출 신청>신청현황 및 지급신청) 후 지급 신청하시면 취업 후 학자금대출로 전환이 완료됩니다.

직전학기 성적이 70/100(C학점) 미만입니다. 학자금대출이 가능할까요?

- 직전학기 또는 누적 백분위점수가 60점 이상이라면, 가능 횟수 내에서 특별추천을 받아 학자금대출을 이용하실 수 있습니다. 대학에 특별추천서를 제출바랍니다.
- 상세한 내용은 고객센터>자주묻는질문(FAQ) 또는 상담센터(1599-2000)에서 확인 가능합니다.

## Ⅶ. 실행관련 주요 FAQ

등록금을 자비로 납부한 후 대출거절 사유가 없는데 생활비대출 거절인 경우 어떻게 해야 하나요?

- 장학금 또는 자비로 납부하여 대학 등록을 완료한 경우, 생활비 대출을 받으실 수 있습니다. 단, 등록완료 후 대학에서 기등록 행정처리를 하는데 약 1~3영업일 정도의 시간이 소요됩니다.
- ※ 2016-2학기부터 재학생 등록예정자에 한하여 기등록 전 생활비대출 우선 대출해주는 제도가 실시되었습니다. 생활비대출 이후 대학(원) 미등록 시 생활비를 즉시 상환하여야 하며, 미상환 시 향후 대출이 제한되오니 주의 바랍니다.
- 등록 완료 후 상당기간 지난 후까지 생활비 대출이 거절되는 경우에는 재단 상담센터(1599-2000) 또는 소속 대학 학자금대출 담당 부서로 문의하여 주시기 바랍니다.

대출 실행은 언제든지 가능한가요?

- 대출실행은 제도(종류별) 대출일정 내에만 가능합니다. 홈페이지 안내 및 공지사항 등을 확인하시어 반드시 기간 내에 실행하시기 바랍니다.
- 특히, 등록금대출의 경우, 대학별로 지정한 '대학 수납일정'내에만 실행 가능합니다. 따라서 대학에서 고지한 수납기간+(재단)학자금대출 일정이 모두 해당하는 때 실행바랍니다.
- 생활비대출 및 기등록자 대출은 대학 수납일정과 관계 없이 (재단)학자금 대출 일정 내에 가능합니다.

※ 좀 더 자세한 내용은 한국장학재단 상담센터(1599-2000) 또는 재단홈페이지([www.kosaf.go.kr](http://www.kosaf.go.kr))>고객센터>자주묻는질문(FAQ)를 통해 확인 가능합니다.