

[학생신청용]

2016년도 예술체육비전장학금 재학중우수자 학생신청 매뉴얼

- ▶ **학생신청 기간 : 2016.12.6.(화) ~ 12.19.(월) 18:00까지**
 - ※ **본인명의 공인인증서를 준비하여 반드시 신청기간 내에 신청하여 주시기 바랍니다.**

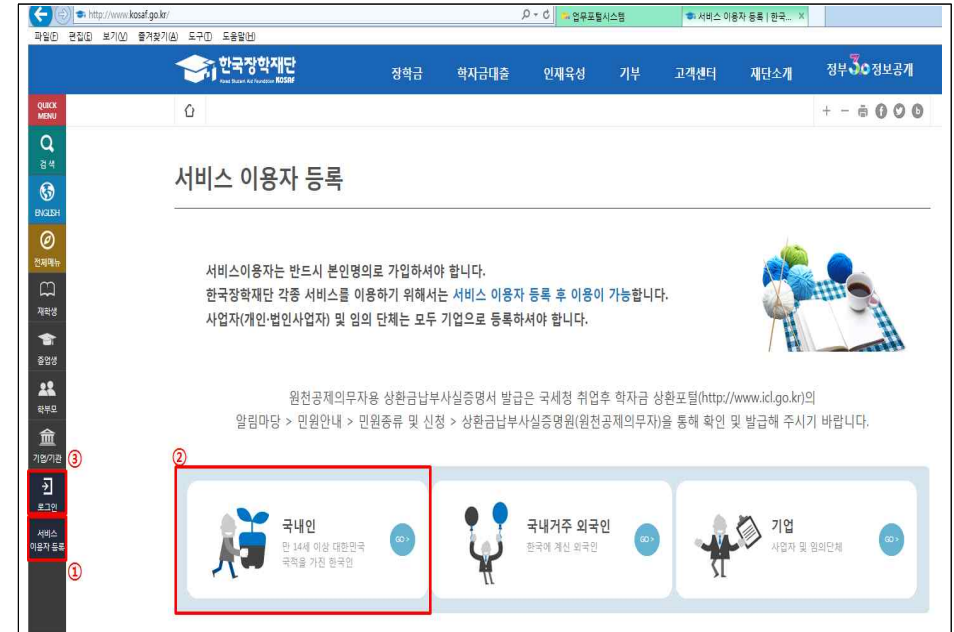
2016. 12.

한국장학재단

"사랑으로 섬기는 꿈과 희망의 징검다리"

1. 회원가입

- 한국장학재단 홈페이지 <http://www.kosaf.go.kr/> → 회원 가입 후 로그인



- 홈페이지를 방문해서 ①서비스 이용자 등록을 누른 뒤 ②국내인을 선택하여 회원가입
- 회원가입을 마친 후 좌측 하단에 있는 "③로그인"버튼을 클릭
 - ※ 장학금 신청 시 **본인 명의의 공인인증서**가 필요하므로 **신청 전에 반드시 준비** 해주시기 바랍니다.
 - ※ 마감시간이 임박하면 접속과다로 인한 통신장애의 우려가 있으므로, 시간적 여유를 가지고 신청하시기 바랍니다.

2. 장학금 신청

- 한국장학재단 홈페이지 <http://www.kosaf.go.kr/> 접속
- 로그인 후 ①국가우수장학금 → ②해당 장학금 → ③신청하기로 이동

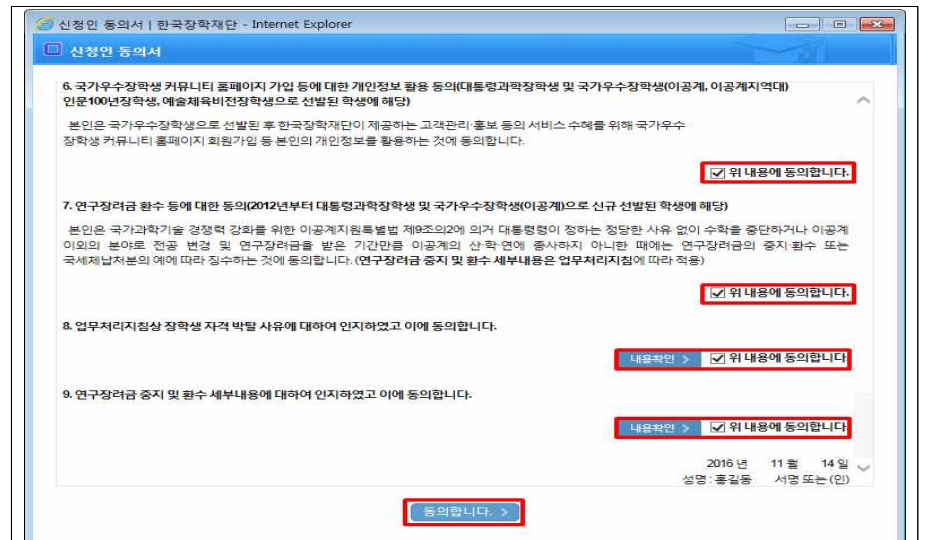
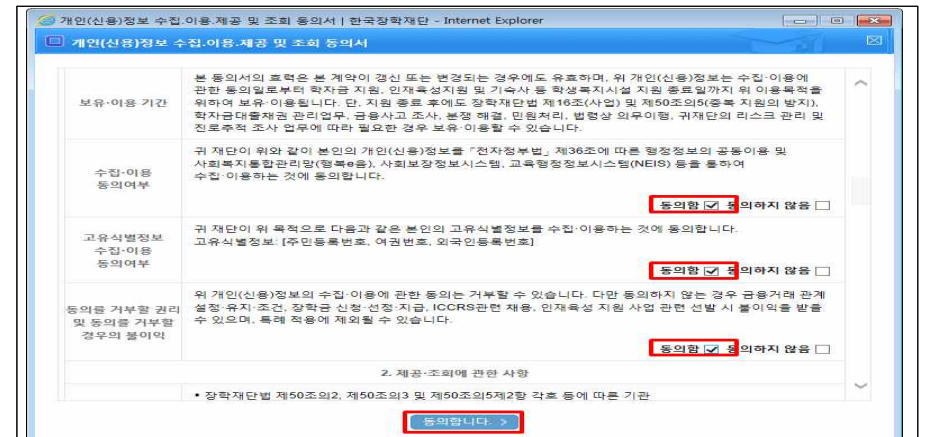


- ① 예술체육비전장학금을 체크한 뒤 ②신청하기 클릭



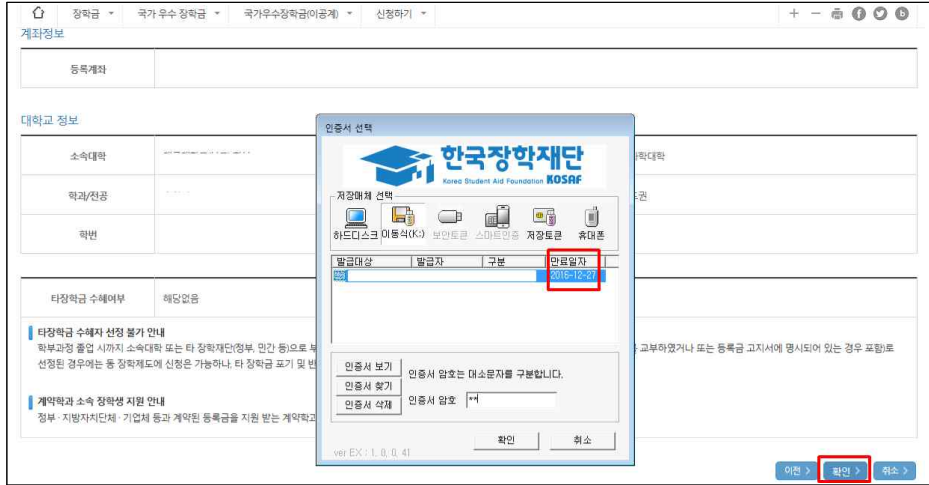
○ 신청인 동의

- 개인(신용)정보 수집·이용·제공 및 조회 동의서, 신청인 동의서 내용을 상세히 읽어보고 '위 내용에 동의합니다.' 옆 박스에 체크확인
- 모든 박스 체크 뒤, '공인인증서 동의' 클릭으로 다음 단계 진행



○ 공인인증서를 통해 동의

- 반드시 본인 명의의 공인인증서가 필요하며, 기간이 만료된 공인인증서는 사용이 불가함에 유의



○ 신청 완료 화면



○ 신청 완료 확인

- ① 국가우수장학금 → ② 예술체육비전장학금 → ③ 신청현황으로 이동
- ④ 신청완료 확인



○ 신청서 수정

- ⑤ 페이지 하단의 신청서 수정을 클릭하여 신청한 정보 수정



.. 끝.