

삼육대학교 재학생 맞춤형 고용서비스

진로 빌드UP 스펙 점프UP



교과목 과제

진로상담 신청방법



참여신청 절차

◆ 아래 순서대로 온라인 신청을 완료해주세요.

※ PC환경에서 접속 추천(모바일 환경에서는 오류가 발생함)

① 포털 검색창에서 '재학생 맞춤형 고용서비스(재맞고)' 를 검색해 해당 사이트로 이동

(<https://www.work.go.kr/schoolToWork/index.do>)

② 재맞고 사이트의 오른쪽 상단에 회원가입(필수!)

③ 다시 '재학생 맞춤형 고용서비스(재맞고)' 사이트로 이동 후
로그인 클릭-> 추가 본인인증(간편인증 선택)으로 로그인 완료

④ 1~2학년은 '빌드업' 선택/ 3~4학년은 '점프업' 선택(중요!)

⑤ '잡케어 서비스 바로가기' 선택하기 → 상세입력 클릭 후 프로필 작성 완료

⑥ 재맞고 사이트 '참여신청' 페이지로 이동 후 신청서 작성하여 신청 완료

※ 참여유형 정보: 1,2학년 → '빌드업프로젝트' / 3,4학년 → '점프업프로젝트'

⑦ 담당 컨설턴트가 전화로 상담일정 안내(상황에 따라 유선 연락이 늦어질 수 있음)

※ 02-3399-0000번호 전화를 꼭 받아주셔야 상담 예약이 완료됩니다.

Step01. 회원가입_재맞고 사이트 검색

The image shows a search engine interface with a search bar at the top containing the text "N 재학생 맞춤형 고용서비스". Below the search bar is a navigation menu with icons and labels for "블로그", "카페", "이미지", "지식iN", "인플루언서", and "동영상". The search results section displays a link to "www.work.go.kr > schoolToWork" with a red box highlighting the title "재학생맞춤형고용서비스 - 워크넷 - 구인/구직". Below the title is a section titled "자주하는질문" containing three bullet points: "재학생 맞춤형 고용서비스가 무엇인가요?", "진로 취업상담을 하고 싶어요.", and "해외 취업 준비 중인데 도움을 얻을 수 있을까요?". At the bottom of the results section is a link "전체 목록 보기".

N 재학생 맞춤형 고용서비스

블로그 카페 이미지 지식iN 인플루언서 동영상

www.work.go.kr > schoolToWork

재학생맞춤형고용서비스 - 워크넷 - 구인/구직

자주하는질문

- 재학생 맞춤형 고용서비스가 무엇인가요?
- 진로 취업상담을 하고 싶어요.
- 해외 취업 준비 중인데 도움을 얻을 수 있을까요?

전체 목록 보기

Step01. 회원가입_오른쪽 상단 **회원가입** 클릭



빌드업[Build-Up] 프로젝트

청년이 진로·경력개발에 관심을 갖도록
AI 활용한 직업탐색 토대 마련
관심 직업 포트폴리오 중심
자기주도적 역량개발 지원



- #AI직업탐색
- #잡케어
- #직업포트폴리오
- #대학일자리센터
- #자기주도직업체험
- #집단상담프로그램
- #1:1심층상담
- #비대면상담

[빌드업 프로젝트 바로가기](#)

점프업[Jump-Up] 프로젝트


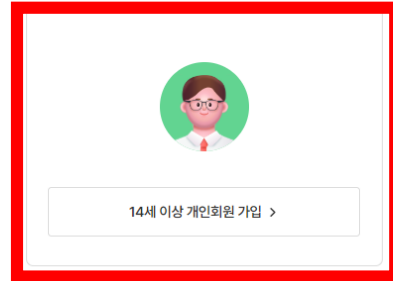
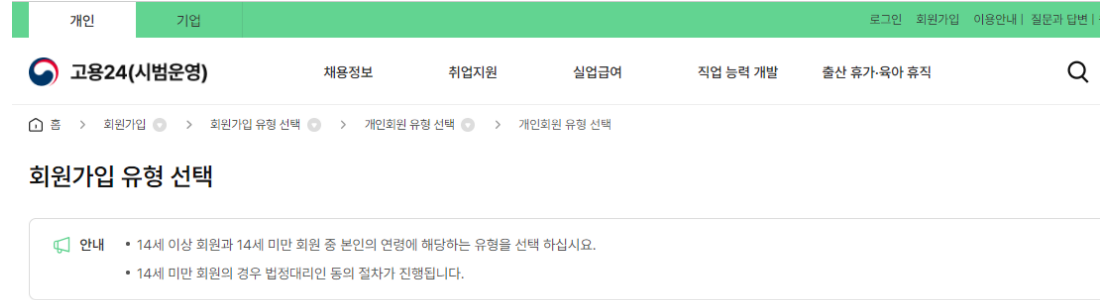
본격적으로 취업을 준비하는 재학청년에
디지털훈련·일경험 연계등
맞춤형으로
고용서비스를 지원



- #개입별취업활동계획수립
- #자기주도형맞춤프로그램
- #취업코칭
- #점프업포인트
- #서비스참여형취업지원
- #기업주도직무역량강화훈련
- #청년고용지원사업연계

[점프업 프로젝트 바로가기](#)

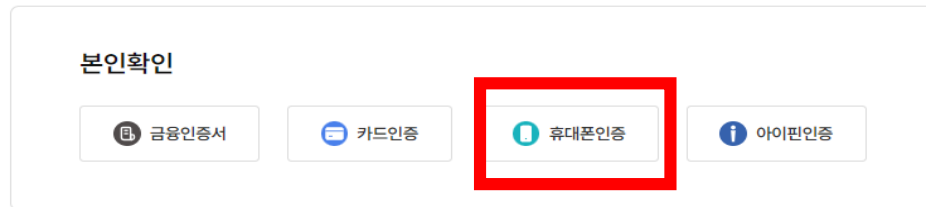
Step01. 회원가입(고용24 사이트로 이동) 진행 완료



개인회원 가입



안내 • 본인확인은 다양한 인증수단을 지원하며 가입자의 편의에 따라 인증수단을 선택해 주십시오.



잠깐!! 실명인증이 안되는 경우

① 고용24를 통해 실명인증 하기

만일 안된다면...

② SIREN24를 통해 실명등록 하기

The screenshot shows the main navigation bar of the 고용24 website. The '실명인증' (Real-name authentication) menu item is highlighted with a red box. Below the navigation bar, there is a search bar and a '나의 신청 현황' (My application status) pop-up window. The main content area features a large banner for '일자리 채용 청년지원금' (Job recruitment youth support fund) and a '지원 제도' (Support system) section.

The screenshot shows the SIREN24 website interface. The '실명등록' (Real-name registration) menu item is highlighted with a red box. The main content area features a large banner for 'SCI평가정보 신규서비스 평판조회' (SCI evaluation information new service reputation check) and a '서비스 바로가기' (Service quick links) section. Below the banner, there are several promotional cards and a 'SIREN ZONE' section.

Step02. 로그인(간편인증 선택)후 해당 프로젝트 바로가기 클릭

재학생 맞춤형
고용서비스

사업소개 운영대학 알림마당 마이페이지

빌드업[Build-Up] 프로젝트

청년이 진로·경력개발에 관심을 갖도록
시 활용한 직업탐색 토대 마련
관심 직업 포트폴리오 중심
자기주도적 역량개발 지원

#사직업탐색 #간케어 #직업포트폴리오
#대학일자리센터 #자기주도직업체험
#집단상담프로그램 #1기심층상담 #비대면상담

빌드업 프로젝트 바로가기

점프업[Jump-Up] 프로젝트

본격적으로 취업을 준비하는 재학생청년에
디지털훈련·일경험 연계등
맞춤형으로
고용서비스를 지원

#게임별취업활동계획수립 #자기주도형맞춤프로그램
#취업코칭 #점프업포인트 #서비스창업취업지원
#기업주도직무역량강화훈련 #청년고용지원사업연계

점프업 프로젝트 바로가기

3

1

1~2학년은 빌드업프로젝트 선택!

* 3~4학년은 점프업프로젝트 선택!

2

로그인

안내

- 개인회원과 기업회원 중 원하는 유형을 선택하십시오.
- ID/PW로 로그인한 경우 인원신청 시 추가 본인 인증이 필요합니다.
- 일반사업자 및 사무대행기관으로 로그인 시 사업자용 인증서를 사용하여 주시기 바랍니다.(대표자개인인증서 사용 불가)

회원(개인)	회원(기업)
<p>금융인증서</p> <p>• 금융인증서를 등록한 경우 로그인할 때 성명과 주민등록번호를 입력하지 않고 금융인증서서비스는 6자리 숫자 간편비밀번호(PIN)-패턴-지문등을 이용하여 로그인 할 수 있습니다.</p>	
<p>공동인증서</p> <p>• 공동인증서를 등록한 경우 로그인 할 때 성명과 주민등록번호를 입력하지 않고 한번의 등록으로 편리하게 사용할 수 있습니다. • 회원가입 후 최초 로그인인 경우 공동인증서를 제외한 인증방법으로 로그인 하신 다음 인증서 등록 후 사용하시기바랍니다.</p>	
<p>간편인증</p> <p>• 카카오톡, KB 국민은행, 페이코, 통신사PASS, 삼성PASS, 네이버, 신한은행, 토스, 뱅크샐러드, 하나은행, NH 인증서를 이용하여 로그인 할 수 있습니다.</p>	
<p>아이핀인증</p> <p>• 본인 아이핀정보로 인증 후 로그인 할 수 있습니다.</p>	
<p>아이디/비밀번호</p> <p>• 회원가입시 입력한 아이디와 비밀번호를 사용하여 로그인 합니다. • 회원가입시 입력한 아이디와 비밀번호는 직업훈련 출석 확인 등을 위한 모바일 로그인 서비스에서만 사용가능합니다.</p> <p>아이디 찾기 비밀번호 찾기</p>	

Step03. 참여신청(삼육대학교 선택)



홈 운영대학

운영대학

소재지: 시도 전체 | 대학명:

초기화 | 검색

전체 12건

번호	참여대학명	소재지	전화번호	대학유형	사업규모	신청
1	서울과학기술대학교	서울특별시 노원구 공릉로 232(공릉동) 서울과학기술대학교	02-970-9298	일반대학	3000	신청하기
2	가천대학교	경기도 성남시 수정구 성남대로 1342(복정동) -	031-750-4787	일반대학	3000	신청하기
3	원광대학교	전북특별자치도 익산시 익산대로 460(신동) 원광대학교	063-850-5377	일반대학	3000	신청하기
4	배재대학교	대전광역시 서구 배재로 155-40 (도마동)	042-520-5521	일반대학	3000	신청하기
5	영남이공대	대구광역시 남구 현충로 17(대명동) 영남이공대학교	053-650-9743	전문대학	1500	신청하기
6	계명대학교	대구광역시 달서구 달구벌대로 1095 (신당동)	053-580-8867	일반대학	3000	신청하기
7	조선대학교	광주광역시 동구 필무대로 309 (서석동)	062-230-7571	일반대학	3000	신청하기
8	삼육대학교	서울특별시 노원구 화랑로 815(공릉동) 삼육대학교	02-3399-3914	일반대학	1500	신청하기
9	동서울대학교	경기도 성남시 수정구 복정로 76(복정동) -	031-720-2236	전문대학	1500	신청하기
10	가톨릭관동대학교	강원특별자치도 강릉시 범일로579번길 24(내곡동) .	033-649-7984	일반대학	1500	신청하기
11	동의대학교	부산광역시 부산진구 엄광로 176 (가야동)	051-890-1063	일반대학	3000	신청하기
12	부경대학교	부산광역시 남구 용소로 45(대연동) 용소로 45	051-629-6692	일반대학	3000	신청하기

Step03. 참여신청(잡케어 진단)_잡케어 서비스 바로가기 클릭

참여신청

잡케어 보고서 잡케어 보고서를 먼저 생성하세요. [잡케어 분석보고서 조회](#)

신청인 기본 정보*

회원정보 수정

성명	
전화번호	
주소	

잡케어 참여 안내 ✕

재학생 맞춤형 고용서비스 참여를 위해서는
반드시 잡케어 시스템을 이용한 프로필 등록 및 직무역량&연관직종 분석 후 참여가 가능합니다.

[잡케어 서비스 바로가기](#)

참여대학 및 분류*

참여대학명	삼육대학교
참여자 분류	<input checked="" type="radio"/> ㉠ 2023년 재학생 맞춤형 고용서비스 사업 운영 대학(원)의 재학·휴학·수료 청년 <input type="radio"/> ㉡ ㉠에 해당하지 않는 만 18~34세의 최종학력 고등학교 졸업 이하인 미취업(고용보험 기준) 청년

학력 정보*

학번	<input type="text"/>	학년	- 선택 - ▼
전공	<input type="text"/> <input type="button" value="Q"/>	상태	- 선택 - ▼

Step04. 잡케어_반드시 상세입력 프로필 작성 클릭!

로그아웃 | 워크넷

JobCare 시범운영 잡케어소개 My 데이터 입력 My 잡케어보고서

MY 데이터 입력 홈

간편 입력 상세 입력

MY 데이터 입력

간편입력

관심 키워드

상세입력

프로필 작성

연관직종 분석

MY 데이터 입력은 2개의 입력 방식을 제공합니다.
잡케어 서비스를 사용하시는 모든 회원분들은 어떤 방식이든 자유롭게 사용이 가능합니다.

간편입력

관심키워드 검색으로 간편하고 빠르게 보고서를 만들 수 있어요.

관심키워드 검색 검색직종 분석

관심 키워드 검색

상세입력

프로필 작성하고 연관직종을 추천 받아 보고서를 만들 수 있어요.

프로필 작성 (학력,경력/경험 등) 연관직종 분석


프로필 작성

*워크넷에 이미 작성한 이력서가 있다면 내가 입력한 내용을 자동으로 불러와 쉽고 빠르게 프로필을 작성할 수 있어요.

TOP

Step04. 잡케어_프로필 작성 후 **연관직종분석** 클릭

The screenshot shows the '프로필 작성' (Profile Creation) page in the '학력' (Education) step. The progress bar at the top indicates the current step. The main content area is titled '학력사항' (Education Details) and contains a list of instructions and a form. The form fields are: 학력 (Degree: 대학교(4년제)), 학교명 (University: 성숙대학교), 학업상태 (Status: 재학), 기간 (Period: 2024-03 to 2024-월), and 학과/주전공 (Department: 국문학과). A search bar is also present for department selection.



The screenshot shows the '프로필 작성' (Profile Creation) page in the '보유기술' (Skills) step. The progress bar at the top indicates the current step. The main content area is titled '보유기술' (Skills) and contains a list of instructions and a search bar. The search bar is empty, and a search icon is visible. A red box highlights the '연관직종 분석' (Related Job Analysis) button at the bottom of the page.

Step04. 잡케어_추천 연관직종 선택 후 상세보고서 생성 클릭

JobCare 시범운영 잡케어소개 My 데이터 입력 My 잡케어보고서

연관직종 분석

01. 직종선택 02. 선택한 직종확인 03. 보고서명 입력 04. 보고서 생성

MY 데이터 입력
간편입력
관심 키워드
상세입력
프로필 작성
연관직종 분석

- 보고서 생성을 위해서 희망하시는 직종을 선택하셔야 합니다.
- 시분석을 통해 프로필과 연관 있는 직종을 최대 10개까지 추천해 드립니다.
- 프로필에 입력된 내용의 키워드를 추출하여 직무 정의서 내 중요도와 경력 수준 및 기간 등을 종합적으로 반영하여 직종을 추천합니다.
- 별도 분석을 희망하시는 직종을 추가하시고 직종 간 비교하실 수 있습니다.

※ 제시한 내용은 시 확률 기반 추천으로 정확하지 않을 수 있습니다.
시범운영 기간 중 개선 의견을 주시면 보완하도록 하겠습니다. [개선의견 작성하기]

추천 연관직종 (원하는 직종이 없다면 3개까지 추가 할 수 있습니다.)

<input checked="" type="checkbox"/>	추천	취업 알선원(직업소개소)
<input checked="" type="checkbox"/>	추천	사회복지사(사회복지시설)
<input checked="" type="checkbox"/>	추천	상담 전문가
<input checked="" type="checkbox"/>	추천	가족·학교·아동·청소년·노인·중독 등 상담 전문가

직종 추가 +

직종 비교하기

이용안내 TOP

상세 보고서 생성

< 생성된 보고서 화면 >

JobCare 시범운영 잡케어소개 My 데이터 입력 My 잡케어보고서

직종별 보고서

보고서 선택 [대표] (상세) 상담 전문가 보기 🖨

MY 잡케어 보고서
경력 개발 경로
취업시장 정보
추천정보

보고서 생성일 : 2024.02.13
상담 전문가

※ 제시한 내용은 시 확률 기반 추천으로 정확하지 않을 수 있습니다.
시범운영 기간 중 개선 의견을 주시면 보완하도록 하겠습니다. [개선의견 작성하기]

경력 개발 경로	취업시장정보	추천정보
----------	--------	------

상담 전문가(이)란?

개인 및 가족, 조직의 심리, 정서, 관계, 문화에 대하여 상담을 통해 내담자의 심층적인 내면을 탐색하고, 이것이 내담자의 사고, 행동, 정서에 어떠한 영향을 미치는지를 밝혀내어 문제를 진단하고, 심리검사, 상담프로그램 등 도구나 상담기법을 활용하여 예방교육, 발달지도 및 치유 활동을 하는 자를 말한다.

경력개발경로 (Career Path)가 궁금하다면?

현재 나의 직무역량 수준부터 앞으로의 경력개발경로 설계까지 한번에

- 내가 보유한 직무역량을 확인하고 부족한 역량을 쉽게 파악할 수 있습니다.
- 부족한 직무역량과 관련되어 필요한 훈련, 자격, 지식, 기술 등을 제공합니다.

Step05. 참여신청 화면으로 이동 후 팝업창 닫기

참여신청

잡케어 보고서 잡케어 보고서를 먼저 생성하세요. **잡케어 분석보고서 조회**

신청인 기본 정보 회원정보 수정

성명	
전화번호	
주소	

참여대학 및 분류

참여대학명	삼육대학교
참여자 분류	<input checked="" type="radio"/> ① 2023년 재학생 맞춤형 고용서비스 사업 운영 대학(원)의 재학·휴학·수료 청년 <input type="radio"/> ② ①에 해당하지 않는 만 18~34세의 최종학력 고등학교 졸업 이하인 미취업(고용보험 기준) 청년

학력 정보

학번	<input type="text"/>	학년	- 선택 - <input type="text"/>
전공	<input type="text"/>	상태	- 선택 - <input type="text"/>

잡케어 참여 안내 ✕

재학생 맞춤형 고용서비스 참여를 위해서는
반드시 잡케어 시스템을 이용한 프로필 등록 및 직무역량&연관직종 분석 후 참여가 가능합니다.

잡케어 서비스 바로가기

Step05. 참여신청서 작성(학력정보 정확히!)후 신청 클릭

참여신청

잡케어 보고서 잡케어 보고서를 먼저 생성하세요. [잡케어 분석보고서 조회](#)

신청인 기본 정보 *

[회원정보 수정](#)

성명			
전화번호		이메일	
주소			

참여대학 및 분류 *

참여대학명	삼육대학교
참여자 분류	<input checked="" type="radio"/> ① 2023년 재학생 맞춤형 고용서비스 사업 운영 대학(원)의 재학·휴학·수료 청년 <input type="radio"/> ② ①에 해당하지 않는 만 18~34세의 최종학력 고등학교 졸업 이하인 미취업(고용보험 기준) 청년

학력 정보 *

학번	<input type="text"/>	학년	- 선택 -
전공	<input type="text"/> <input type="button" value="Q"/>	상태	- 선택 -

참여 유형 정보

<input checked="" type="radio"/> 빌드업 프로젝트 ※ 저학년 청년을 중심으로 심층상담 기반 개인별 중·장기 희망 직업 포트폴리오 설계 및 진로탐색, 기초역량 강화 지원
<input type="radio"/> 점프업 프로젝트 ※ 고학년 청년을 중심으로 심층상담 기반 개인별 취업활동계획 설계 및 맞춤형 직업훈련·일경험 참여 지원

개인정보수집동의 (필수) "재학생 맞춤형 고용서비스" 참여 신청과 관련하여 개인정보를 수집·이용하기 위한 동의절차 [\[전문보기\]](#)

동의

※ 반드시 전문보기 후 개인정보 수집 동의를 선택 할 수 있습니다.

신청일자 2024.02.13

1~2학년은 빌드업프로젝트 선택!

* 3~4학년은 점프업프로젝트 선택!

Step06. 상담일정 전화 예약하기

참여신청이 완료되면 담당 컨설턴트님이
핸드폰으로 상담일정을 안내드립니다.

***02-3399-0000 번호 꼭 받아주셔야 상담 예약이 완료됩니다!**