

2023-2 SU-EBE

6주 완성 ChatGPT

결과보고서 작성법



SU-EBE

6주 완성 ChatGPT

결과보고서 작성법

신청 및 보고서 제출 기간
2023. 12. 15 - 2024. 1. 19

시험 가능 기간
2023. 12. 15 - 2024. 2. 23

혜택
SU-Point 8,000점
(4강 & 보고서 제출 8만점
도포시 반영 시)

SU-EBE 특강을 신청하시는 모든 학우분들께서 따뜻한 연말 보내시기 바랍니다 :)

학습개발지원팀 제작



학교 홈페이지 상단 SUtory 클릭
혹은 <https://sutory.syu.ac.kr/> 링크 접속



차세대통합시스템 SU-Wings
아이디, 비밀번호로 로그인



수토리SNS 하단 입장하기 클릭



화면 오른쪽 하단 연필모양 클릭



글쓰기 - 내 포트폴리오

마이페이지 메뉴 - 선택 - - 선택 - 메뉴관리

카테고리 e포트폴리오 공모전&이벤트 대학생활

※카테고리 중복 선택 가능.

제목 *

첨부파일1

첨부파일2


※일부 압축파일, 문서파일, 이미지만 업로드 가능합니다. 최대 10MB.
 ※크롬 브라우저에서는 캡처 이미지가 지원이 되지 않습니다.
 ※이미지 업로드 시 썸네일로 노출됩니다. (썸네일 자동지정 우선순위: 첨부파일1 > 첨부파일2 > 내용이미지)

1. 카테고리 : e포트폴리오 지정
2. [2023-2] SU-EBE 기초 ChatGPT 수강 후기 입력 필수
 뒷 제목 자율 입력 (쓰지 않아도 무방)
3. 첨부파일 업로드 금지
4. 전체공개 게시

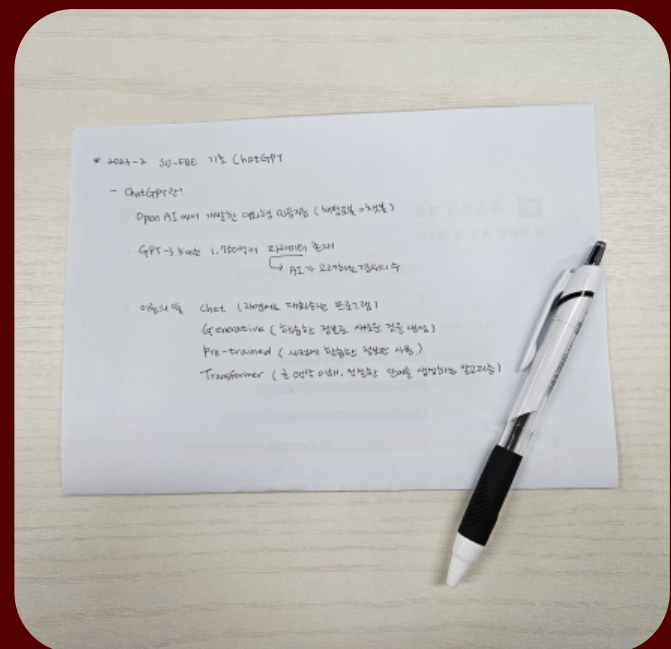
★ 위 사항이 지켜지지 않을 시 SU-Point 지급이 어려울 수 있습니다.

★ 사진은 총 2장 업로드해야합니다.

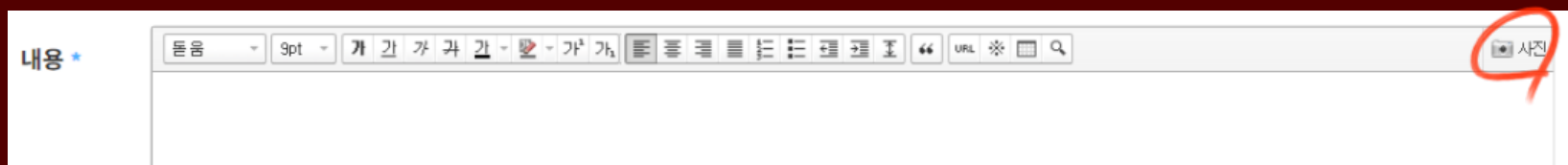
1. 수강중인 화면을 촬영한 사진
(스크린샷 금지, 직접 촬영한 사진일 것)



2. 수강사항 노트필기 인증
(별도 양식 없음, 공부 인증하기)



3. 내용 작성란 우측 사진 버튼 클릭 후 첨부
(오류 발생시 담당자에게 유선 연락 후 메일로 송부)



- 1) 프로그램 지원동기 : 신청 계기 및 이유 등 지원 동기 작성, 200자 이상
- 2) 수강사항 : 인상깊었던 내용, 강의자에 대한 소감, 에피소드 등, 500자 이상
- 3) 수강소감 : 수강하며 좋았던 점, 하고싶은 말 등, 300자 이상
- 4) 해시태그 : #SU-EBE 필수, 이후 해시태그 자율

*아래와 같이 번호를 매겨 가독성있게 작성할 것

1) 프로그램 지원 동기

: 평소 AI에 관심이 많았고 ChatGPT라는 인공지능에 대해 좀 더 알고 싶어서 특강을 신청하게 되었다. ~~

2) 수강사항

: ChatGPT의 발생 배경과 점점 고도화가 된다는 점이 인상깊었다. ~~

3) 수강소감

: ChatGPT를 직접 시연하시며 사용하는 방법을 자세히 알려주셔서 좋았다. ~~

#SU-EBE

- 1) [2023-2] SU-EBE 기초ChatGPT 수강 후기 까지 제목 입력 필수
- 2) 전체공개 게시
- 3) 사진 2장을 직접 찍어서 업로드해야함 (스크린샷 절대 불가)
- 4) 글자 수 숙지 필수
- 5) 예시처럼 번호를 매겨 가독성 좋게 작성하기
- 6) 2024년 1월 19일 오후 11시 59분까지 제출하기



이 모든 사항이 지켜지지 않을 시 SU-Point 지급 불가, 별도의 연락 없을 수 있음

SU-EBE 보고서 게시글은 SUtory 우수포트폴리오 활동등급제에
카운트되지 않습니다. (Master 등급 이상에 한함)

교육혁신원은 여러분을 응원합니다!

정성스럽게 작성한 보고서는 이후 다시 보았을 때
특강을 상기시키는 데 큰 도움이 됩니다.
특강을 수강하고 자기계발이 된 것을 기록해두는 것 또한
의미있는 일이므로 잘 숙지하셔서 작성하시기 바랍니다.

따뜻한 연말, 건강한 새해 맞이하시기 바랍니다 :) ♥
감사합니다!