

SU-EBE
기초물리

결과보고서 작성법



제출기한 ~2023.12.30

01

SUtory 접속



접속

1) 삼육대학교 e 포트폴리오
SUtory 사이트 접속

<http://sutory.syu.ac.kr>

로그인

2) SU-WINGNs 아이디, 비밀번호로
로그인

입장하기



SUtory



입장

1) 수토리SNS 하단 입장하기 클릭!

클릭

2) 화면 오른쪽 하단 연필모양 클릭!



03

설정하기



글쓰기 - 내 포트폴리오

마이페이지 메뉴

- 선택 - - 선택 - ⚙ 메뉴관리

카테고리

e포트폴리오 공모전&이벤트 대학생활

※카테고리 중복 선택 가능.

제목 *

[2023-1] SU-EBE 수강후기

첨부파일1 ~~파일 업로드~~

첨부파일2 ~~파일 업로드~~

※일부 압축파일, 문서파일, 이미지만 업로드 가능합니다. 최대 10MB.
※크롬 브라우저에서는 캡처 이미지가 지원이 되지 않습니다.

Point.1

카테고리 e포트폴리오 지정하기

Point.2

[2023-2] SU-EBE 기초 물리 수강후기는 필수입력, 그 뒤 제목은 자유 입력

예) [2023-2] SU-EBE 기초 물리 수강후기_알차고 유익했던 강의

Point.3

첨부 파일 업로드 금지

04

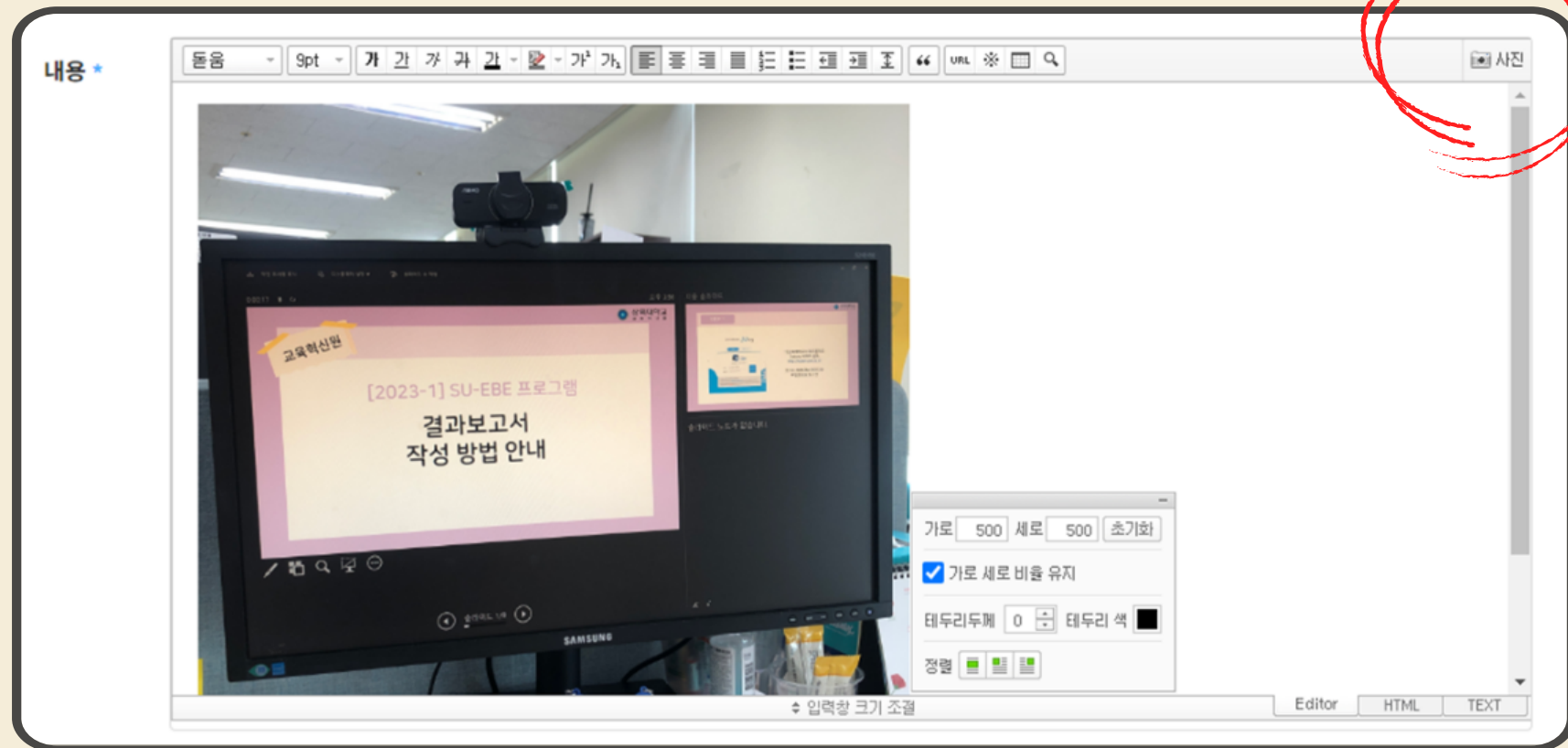
사진 업로드



촬영방법

수강 화면 촬영!

1. **스크린샷은 사용이 불가**합니다.
2. 직접 수강 중인 장면을 촬영해주세요.
3. 사진을 클릭한 뒤 업로드해주세요.







05

작성방법



네 가지 사항 모두 포함시켜주세요!!

 1) 프로그램 지원 동기	2) 수강사항 	 3) 수강 소감	4) 해시태그 
<p>신청 계기 및 이유 신청 전 본인 평가 초기 각오 등</p> <p>포함하여 200자 이상!</p>	<p>인상 깊었던 or 새로 알게된 차시 및 내용 강의자에 대한 소감 에피소드 등</p> <p>포함하여 500자 이상!</p>	<p>수강하며 좋았던 점 추천하고 싶은 주제 하고싶은 말 등</p> <p>포함하여 300자 이상!</p>	<p>필수 해시태그 #SU-EBE #유용한#기초물리</p> <p>선택 해시태그 #아무거나 태그가능</p>




업로드하기



공개여부 전체 체크 후 게시!

공개여부 비공개 공개 (전체 회원)

댓글 사용안함





SU-EBE
기초물리

감사합니다!

SUtory 업로드 후 양식에 적합하지 않은 경우
댓글로 고지하고 있으니 확인 바랍니다 🍀

제출기한 ~2023.12.30 엄수