

# 연구실 안전교육센터 매뉴얼

# 1. 메인화면

The screenshot shows the main page of the Center for Safety Education. At the top right, there is a '로그인 (Login)' button. The navigation menu includes '소개', '안전교육', 'Safety Education', '실험실 안전교재', and '실'. The main content area features three large tiles: 'Safety Training 안전·보건교육' (highlighted with a red dashed box), 'Certificate 이수증명서', and 'http://m.safetypedu.org 모바일 안전교육'. A yellow callout box contains instructions: ① http://www.safetypedu.org(안전교육센터) 에 접속 and ② 상단의 '로그인' 또는 화면 중앙의 '안전·보건교육' 클릭. Below the tiles, a list of institutions is shown with '교육생 : 100,838명' and a list of university names. The footer contains a '공지사항' table, '실험실 안전교재' links, '자료실' links, and contact information.

로그인 (Login)

안전교육센터  
Center for Safety Education

소개    안전교육    Safety Education    실험실 안전교재    실

Safety Training  
안전·보건교육

Certificate  
이수증명서

http://m.safetypedu.org  
모바일 안전교육

교육생 : 100,838명    대학교    대덕대학교    대구미래대학교    대구대학교    남부대학교    군정대학교    군산대학교    군산간호대학교    광주여대대학

공지사항	안전자료실	+
2015년 하반기 안전교육 일정 공지...		2015.08.10
모바일 안전교육 오픈 공지!		2015.04.20
안전교육센터 오픈 공지!		2015.02.04

실험실 안전교재

실험실 안전 동영상이  
바로가기

실험실 안전  
실전 가이드  
바로가기

자료실

동영상자료실    법령    Q&A

안전교육센터    (우)133-110 서울시 성동구 서울숲6길 12 2층 안전교육센터 TEL 070-4659-0349  
COPYRIGHT © 2015 Center for Safety Education. ALL RIGHTS RESERVED.

개인정보 처리방침

# 2. 로그인



## 이용안내

각종 위험요소에 대한 정보를 제공하고 안전확보 및 사고예방을 위해 안전교육을 실시하고 있습니다. 안전교육은 법정 의무 교육입니다. 또한 인명 및 재산을 위험요소로부터 보호하기 위하여 안전 관련 훈련 및 교육을 받아야 합니다.

## 로그인

- ① 기관선택
- ② 학번 또는 사번 및 성명 입력
- ③ '로그인' 버튼 클릭

학내구성원 Student & Staff

학생/교직원 로그인(Student & Staff login)

1 기관(Institution) 대학교

2 학번/사번(Student ID)

3 성명(Name)

로그인 Login 사용자등록 가입확인

그외 구성원 Other Members ↩

기관관리자 또는 기관의 구성원이 아닐 경우 선택하여 로그인

이용문의 | 063-450-7062 안전교육 담당자

# 3. 안전교육 - 과목선택

3. 수강하실 교육 과목을 선택(4과목) 후 '설정'을 선택  
 - 총 이수 과목 : 필수 2 과목+ 선택 4 과목

The screenshot shows the '안전교육' (Safety Education) website interface. The top navigation bar includes '소개', '안전교육', 'Safety Education', '실험실 안전교재', and '자료실'. The '안전교육' menu item is highlighted with a red box and labeled '1'. Below the navigation, the '연구실 안전교육' (Lab Safety Education) section is visible, with a dropdown menu for '과정명' (Course Name) set to '2015년 2학기 연구실 안전교육'. The '과정구성' (Course Structure) shows a total of 6 hours, with 2 hours required and 4 hours elective. A '과목선택' (Course Selection) link is highlighted with a red box and labeled '2'. A pop-up window titled '과목선택' (Course Selection) is open, showing a list of elective courses. The '설정' (Set) button at the bottom of the pop-up is highlighted with a red box and labeled '3'. The pop-up also shows a table of selected courses and a '닫기' (Close) button.

- ① 안전교육 메뉴 선택
- ② 과목선택
- ③ 과목설정

# 4. 안전교육 - 안전교육 수강

## 안전교육

안전교육

연구실안전교육 >

이수증명서

## 연구실 안전교육

### ▶ 연구실안전교육 과정 안내 및 선택

과정명	2015년 1학기 연구실 안전교육 <input type="button" value="v"/> <small>(※이수하지 않는 안전교육은 과정을 변경하여 이수)</small>
교육기간	2015.02.09 ~ 2015.07.31
과정구성	총 6시간으로 구성(필수-2시간,선택-4시간)

### ▶ 안전교육 수강 현황


교육진행상태 > 교육수강

번호	과목명(교육내용)	시간(분)	인정시간	분류	과목변경	수강여부(정일)
1	연구실안전 및 일반적 위험성	16	1	필수	-	<b>1</b> 수강하기
2	연구실 사고 예방	16	1	필수	-	수강하기
3	실험실안전수칙및 화학약품 압축가스 취급방법	21	1	선택	변경	수강하기
4	전기적 위험과 안전	17	1	선택	변경	수강하기
5	기계적 위험과 안전	18	1	선택	변경	수강하기
6	생물학적 위험과 안전	31	1	선택	변경	수강하기

① 교육수강

# 5. 안전교육 - 이수증 출력

내정보
로그아웃


Center for Safety Education

소개
안전교육
Safety Education
실험실 안전교재
자료실
안전교육관리

안전교육


안전교육

연구실안전교육

안전강의실

**1** 이수증명서



**이수증명서**

 안전교육 이수 목록입니다. 이수과정 선택 후 증명서를 출력할 수 있습니다.

년도 
교육구분 

**3**

교육과정	과정명	이수일자	이수시간	이수번호
<b>2</b> 정기	2015년 1학기 연구실 안전교육	<input type="button" value="수강하기"/>	1 / 6	
정기	2015년 2학기 연구실 안전교육	<input type="button" value="과목설정"/>	0 / 6	

### 안전교육 이수증명서

**교육생 정보**

성명	학(사)번	소속	자연과학대학
----	-------	----	--------

**안전교육 이수정보**

번호	교육과정	과정명	이수일자	이수시간	이수번호
1	정기	2015년 1학기 연구실 안전교육	2015.02.05	6	
				총 이수시간	6

위와 같이 안전교육을 이수하였음을 증명합니다.

2015년 02월 05일

자연과학대학장

직인  
생략

① 이수증명서 메뉴 선택

② 증명서 출력을 위해 교육과정 선택

③ 이수증명서 출력