




LIVE ABC 교재 사용 설명서



- APP 활용하기

<안드로이드>- 구글 플레이




<아이폰>-APP Store



LiveABC ESP AR 다운로드



• APP 활용하기



STEP 1.

교재를 열어 이미지를 찾는다.



STEP 2

어플을 실행한 후,
교재의 이미지를 스캔한다.



STEP 3.

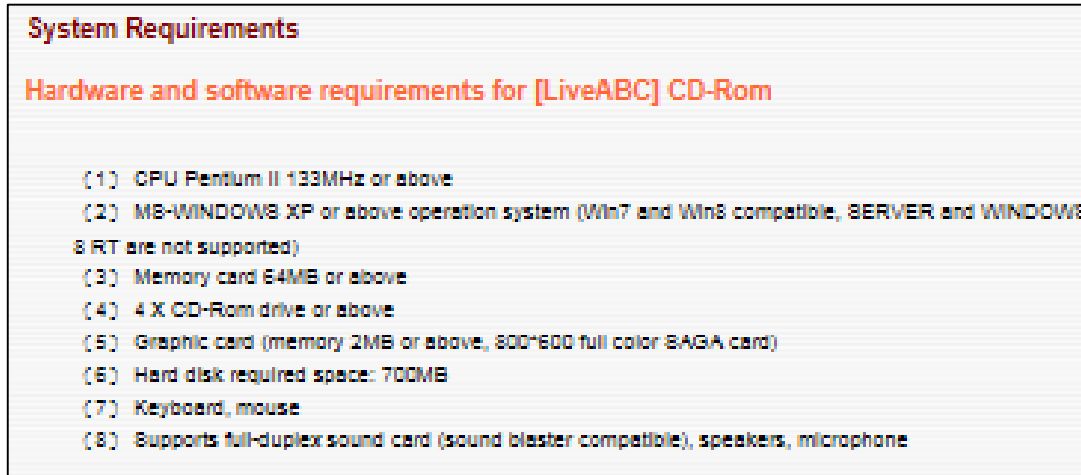
실행되는 비디오를 시청한다.

- CD 활용하기



교재 맨 뒤 페이지
CD 활용

• CD 활용하기 – 시스템 필요조건



<LiveABC cd Rom을 위한 하드웨어와 소프트웨어 필요조건>

- 1) CPU Pentium II 133MHz 또는 그 이상
- 2) M8-WINDOW8 XP 또는 그이상 작동 시스템 (Win7, Win8 호환가능, SERVER와 WINDOW88 지원 안됨)
- 3) 메모리 카드 64MB 혹은 그 이상
- 4) 4 X CD-Rom 드라이브 혹은 그 이상
- 5) 그래픽 카드 (메모리 2MB 혹은 그 이상, 800*600 풀 컬러 SAGA card
- 6) 하드 디스크 필요 공간 : 700MB
- 7) 키보드, 마우스
- 8) 양방향 지원 사운드 카드 (사운드 블라스터 호환가능), 스피커, 마이크

• CD 활용하기

1. Course Main Menu :
수강하길 원하는 유닛 선택

2. 기능



Display Setting	클릭하고 바꾸고 싶은 설정을 선택
Help	도움 받을 파일을 클릭
Exit	수강 후, 프로그램 종료 시 클릭

• CD 활용하기



1. 비디오 시간 조정 :
사용자가 바를 드래그하여 원하는 시간
으로 조정 가능

2. 비디오 기능 바

정지	정지/재생 버튼
일시 정지	일시 정지/재생 버튼
다음	비디오의 다음 문장
이전	비디오의 이전 문장
반복	반복 버튼
줌인	확대 후 돌아가려면 화면 클 릭

3. 자막 :

자막이 기본 설정, 없애려면 영어
자막을 off로 설정

4.

- 메인 메뉴 : 메인으로 돌아갈 때
- 도움 : 도움이 필요할 때
- 나가기 : 수강 후, 프로그램을 종료할 때

• QR코드 활용하기

TOURISM ENGLISH
A Hands-On Course for Tourism Professionals

BOOK HIGHLIGHTS
Interesting Warm-Up Discussion Topics
Brilliantly Animated Picture Dictionaries
Engaging and Relevant Dialogues
Contextual and Easy-to-Use Word Focus Sections
Practical Usage and Sentence Pattern Tips
Interactive and Fun Activities
Helpful Reinforcement Segments

CD-ROM / MP3 FEATURES
Real-Life Videos with Optional Subtitles
Complete Audio Files for Exercises, Activities, and Dialogues

Components:
Student's Book + CD-ROM / MP3

Free Mobile APP
• Real-Life Videos
• Audio Files

→ 핸드폰으로 QR코드 스캔 후,
사이트 연결

• QR코드 활용하기

- Hotel - <http://esp.liveabc.com/Hotel/>
- Nursing- <http://esp.liveabc.com/Nursing/>
- Medical-Records-<http://esp.liveabc.com/Medical-Records/>
- Tourism-<http://esp.liveabc.com/Tourism/>
- Restaurant-<http://esp.liveabc.com/Restaurant/>
- Information Technology-<http://esp.liveabc.com/IT/>