

'21년 1학기 국가장학금(I·II유형) 및  
다자녀 국가장학금

# 학생 모바일 신청 매뉴얼

국가장학부



# 목차



국가장학금 신청 : P. 3~

신청정보 수정 : P. 20~

가구원 동의 절차 : P. 22~

서류제출(대상자): P. 25~

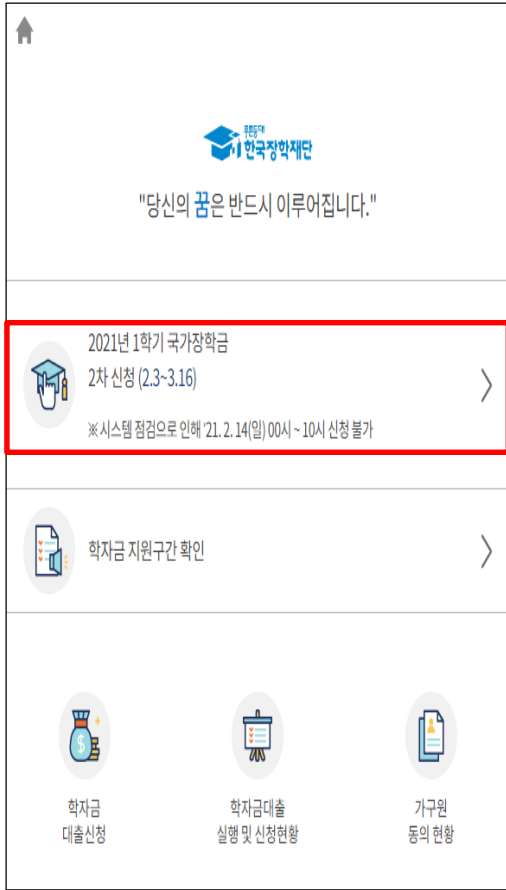
국가장학금 신청 시 유의사항 : P. 27



## 국가장학금 신청방법

- \* 국가장학금 I 유형(학생직접지원형)
- \* 국가장학금 II 유형(대학연계지원형)
- \* 다자녀 국가장학금
- \* 지역인재장학금

# 국가장학금 신청하기 : 원클릭 신청 어플 접속 후 로그인

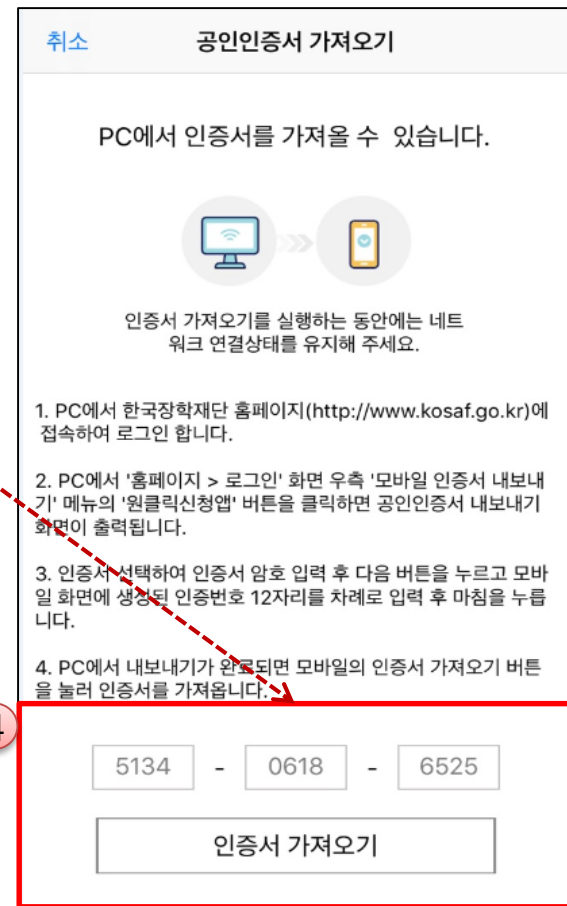
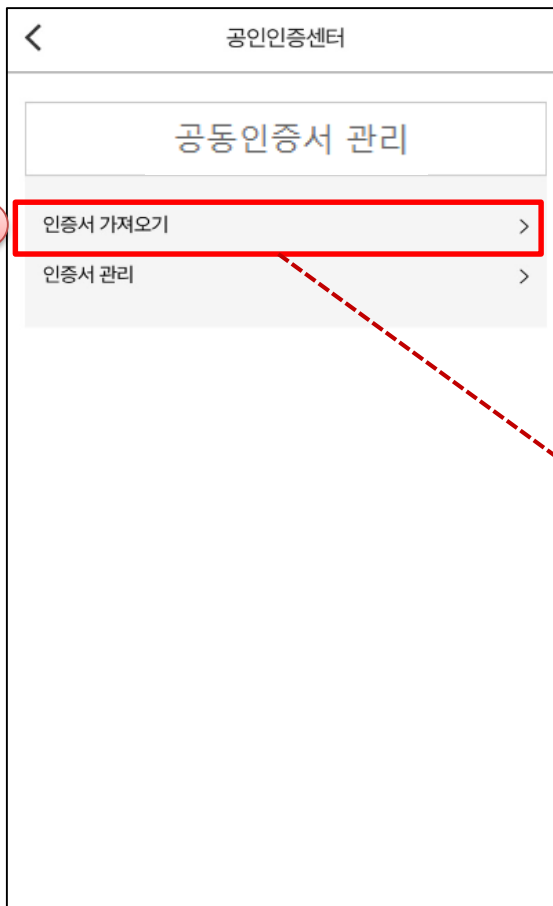
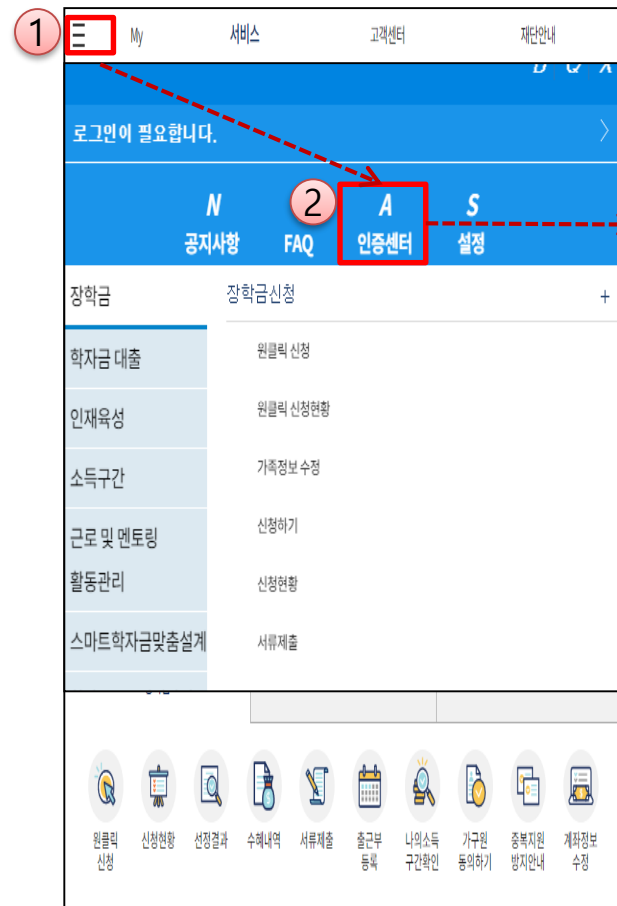


or



- ★ 어플접속 후 로그인: 회원이 아닐 시 홈페이지(www.kosaf.go.kr) 접속 후 회원가입 필요
- 국가장학금 신청 : 한국장학재단 원클릭신청 어플 접속, 주말·공휴일 포함 24시간 신청가능(마감일 제외)
- 국가장학금 신청기간 : (2차) '21.2.3.(수) 9시 ~ '21.3.16.(화) 18시
  - ※ 재학생은 국가장학금 1차 신청이 원칙!!! (단, 재학 중 2회에 한해 2차 신청이 가능하며, 구제신청 자동 적용)
  - ※ 신청 전 준비사항 : 본인 명의 공동인증서 및 계좌번호, 부모의 주민번호(기혼자는 배우자의 주민번호)
- 서류제출·가구원 정보제공 동의 : '21.2.3.(수) 9시 ~ '21.3.18.(목) 18시
  - 모바일 서류제출 : [원클릭신청 어플] - [서류제출]에서 파일 업로드
  - 홈페이지 또는 모바일 업로드 불가 시 고객 상담센터로 문의
- 고객 상담센터 : 1599-2000

# 국가장학금 신청하기 : 원클릭 신청 전 준비사항 - 공동인증서 가져오기



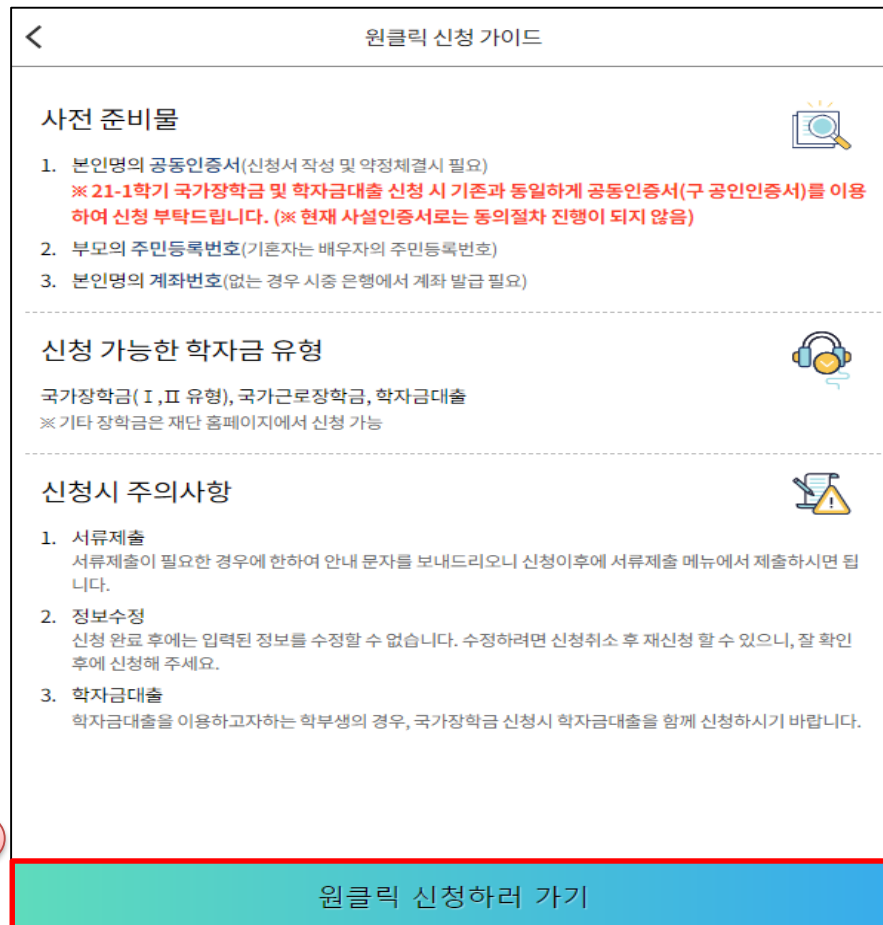
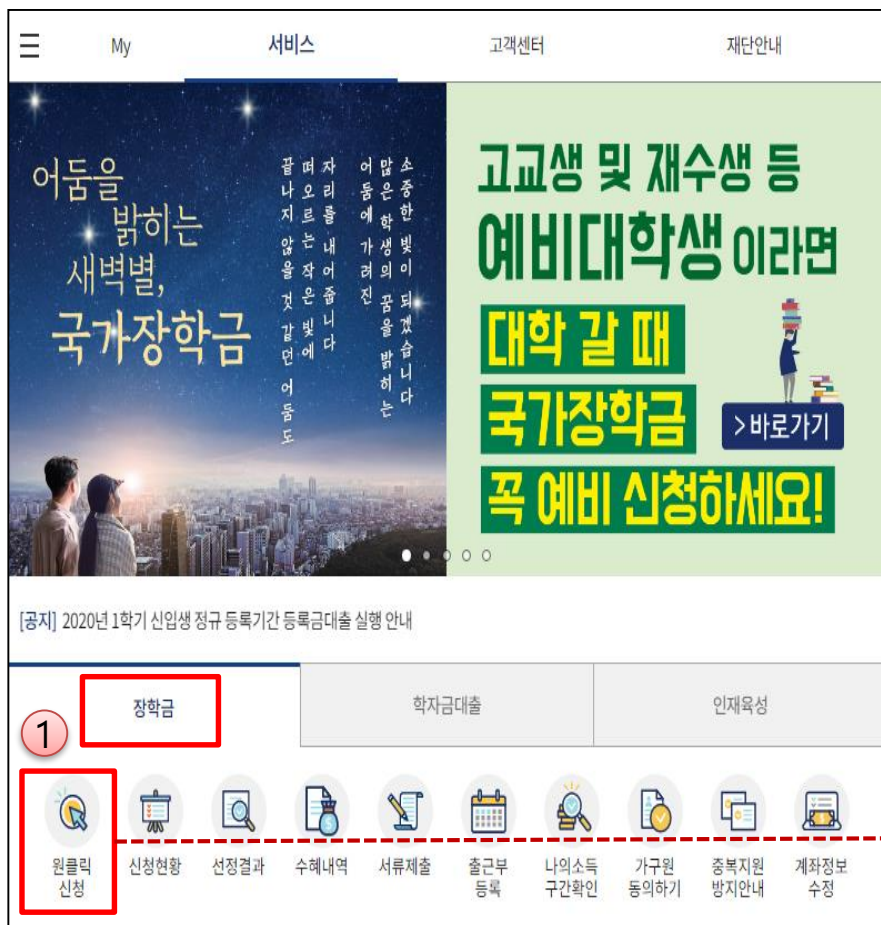
1. PC에서 한국장학재단 홈페이지(<http://www.kosaf.go.kr>)에 접속하여 로그인 합니다.
2. PC에서 '홈페이지 > 로그인' 화면 우측 '모바일 인증서 내보내기' 메뉴의 '원클릭신청앱' 버튼을 클릭하면 공인인증서 내보내기 화면이 출력됩니다.
3. 인증서 선택하여 인증서 암호 입력 후 다음 버튼을 누르고 모바일 화면에 생성된 인증번호 12자리를 차례로 입력 후 마침을 누릅니다.
4. PC에서 내보내기가 완료되면 모바일의 인증서 가져오기 버튼을 눌러 인증서를 가져옵니다.

★ 원클릭 신청 전 준비사항: 본인명의 공동인증서, 부모의 주민등록번호, 본인명의 계좌번호

- 모바일 국가장학금 신청을 위한 공동인증서 가져오기 필요: 홈페이지 접속(www.kosaf.go.kr) -> 마이페이지 -> 공동인증서 전송
- 국가장학금 신청을 위해 공동인증서 필요
  - 공동인증서는 인터넷상 거래를 위한 본인확인 용도로 사용
- 공동인증서 발급절차
  - 재단과 업무제휴 협약체결 은행을 방문하여 계좌개설 및 인터넷 뱅킹 가입 후 해당은행 홈페이지에서 공동인증서 무료 발급
  - 제휴은행 : 우리, 국민, 신한, 기업, 경남, 농협, 광주, 대구, 부산, 수협, KEB하나, SC제일, 전북, 제주, 우체국
  - 범용공동인증서 발급기관 홈페이지 접속 후 수수료 지불 및 개인 범용공동인증서 발급
  - 기 공동인증서 보유자는 종전 인증서 사용 가능



# 국가장학금 신청하기 : 원클릭 신청 가이드



- ★ 어플접속 후 로그인: 회원이 아닐 시 홈페이지(www.kosaf.go.kr) 접속 후 회원가입 필요
- 국가장학금 신청 : 한국장학재단 원클릭신청 어플 접속, 주말·공휴일 포함 24시간 신청가능(마감일 제외)
- 국가장학금 신청기간 : (2차) '21.2.3.(수) 9시 ~ '21.3.16.(화) 18시
  - ※ 재학생은 국가장학금 1차 신청이 원칙!!! 다만 재학 중 2회에 한해 구제신청 자동적용 후 심사 진행(적용여부 선택 불가)
  - ※ 신청 전 준비사항 : 본인 명의 공동인증서 및 계좌번호, 부모의 주민번호(기혼자는 배우자의 주민번호)
- 서류제출·가구원 정보제공 동의 : '21.2.3.(수) 9시 ~ '21.3.18.(목) 18시
  - 모바일 서류제출 : [원클릭신청 어플] - [서류제출]에서 파일 업로드
  - 홈페이지 또는 모바일 업로드 불가 시 고객 상담센터로 문의
- 고객 상담센터 : 1599-2000

# 국가장학금 신청하기 : STEP 1. 학사정보 등록(개인정보 수집제공 동의)

< 원클릭 신청

**1** STEP 1 학사 정보 등록 >  
학교정보를 입력해 주세요.

STEP 2 학자금 유형 선택  
상훈정보를 입력해 주세요.

STEP 3 약관 동의  
신청약관에 동의해 주세요.

STEP 4 신청정보 등록  
:

STEP 5 e-러닝 이수 >  
E-러닝을 이수해 주세요.

임시저장 신청하기



개인(신용)정보의 수집제공 동의 X

관·지방자치단체·공공기관·법인 또는 개인 등으로부터 위탁받은 학자금 지원 사업 관리, 인재 육성을 위한 지원 프로그램 개발 및 운영, 기숙사 등 학생 복지시설 등의 설치·운영, 국가 교육근로장학사업 관리 및 관련 협력 프로그램 운영 지원, 그 밖에 재단의 설립 목적 달성에 필요한 학자금 지원 등에 관련된 사업

- 장학재단법 제50조의2(자료 제출의 요청)
- 장학재단법 제50조의4(자료 요구 및 질문)

• 이용기관의 명칭: 한국장학재단

행정정보 이용 동의 여부

귀 재단이 위와 같이 본인의 행정정보를 이용하는 것에 동의합니다.

동의함  동의하지 않음

본인은 인터넷을 통하여 본 동의서의 내용을 이해하였으며, 개인(신용)정보 수집·이용·제공 및 조회에 관해 설명을 들은 것으로 합니다.

전체동의  동의함

**2** 약관에 동의함

○ 개인(신용)정보의 수집제공 관련 안내사항 확인 후 동의  
※ 학사정보 수집에 따른 개인정보 이용동의

○ “약관에 동의함” 진행 시 **공동인증서 동의**

# 국가장학금 신청하기 : STEP 1. 학사정보 등록

학사 정보 등록

<<
1 (주의사항 1)

---

학직/재학 \* ① 학부 학생

---

소속대학 \* ②  검색

---

학과/전공 \* ③  검색

---

단과대학

---

학년 / 학번(or수험번호) \* ①

학년선택 ▾ / 학번 또는 수험번호

---

입학년월 \* 입학년도 ▾ 입학월 ▾

---

졸업예정년월 \* 졸업년도 ▾ 졸업월 ▾

---

| 「공공재정환수법」 시행에 따른 장학금 신청 유의사항

「공공재정 부정청구 금지 및 부정이의 환수 등에 관한 법률」이 2020년 1월 1일부터 시행됩니다.

앞으로 장학금을 허위청구, 과다청구, 원래의 사용 목적과 다르게 사용하거나 잘못 지급된 경우에는 부정이의를 전액 환수하고, 악의적인 부정청구 행위에 대해서는 **최대 5배까지 제재부가금을 부과**하게 됩니다.

장학금 부정청구로 인해 불이익을 받는 일이 없도록 각종 장학금 신청 시 각별히 유의하여 주시기 바랍니다.

확인

주의사항

---

※ 학부재학생은 국가장학금 1차 신청이 원칙입니다.  
(국가근로장학금은 1,2차 신청 가능)

※ 단, 국가장학금 2차 신청 재학생은 재학 중 2회에 한해 구제신청이 자동으로 적용되어 심사가 진행됩니다.  
- '21-1학기부터 구제신청서 제출 없이 자동적용(적용여부 선택 불가)

※ 국가근로장학금은 소속대학이 확정된 학생만 신청할 수 있으며, 소속대학 미정인 신(편)입생은 2차 신청기간을 이용하여 주시기 바랍니다.

**국가장학금을 신청하는 학부신입생의 경우 대학정보 입력여부와 관계없이 대학에서 제공되는 최종 등록자 정보로 심사됩니다.**

---

**학교검색**

학교명(2자 이상 입력)을 입력해 주세요.

검색

검색해 주세요.

닫기

---

**학과/전공 검색**

학과명을 입력해 주세요.

검색

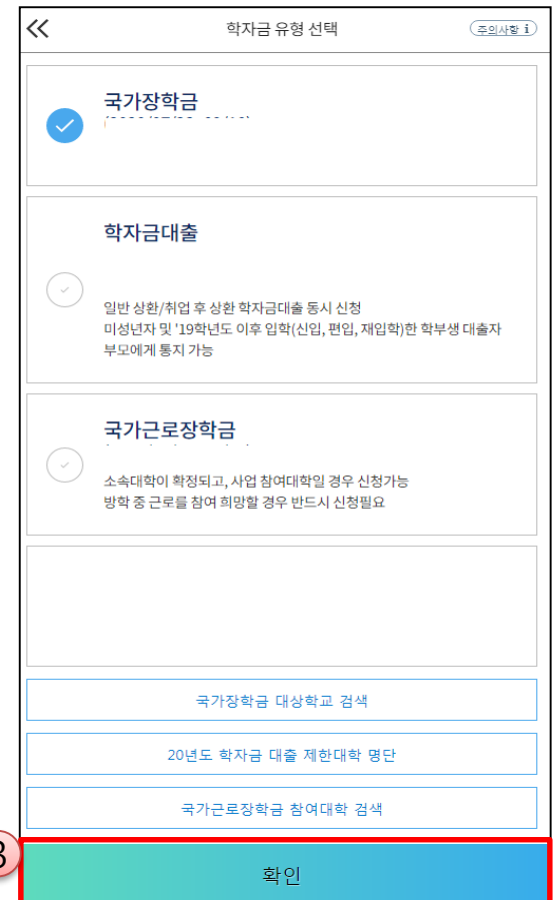
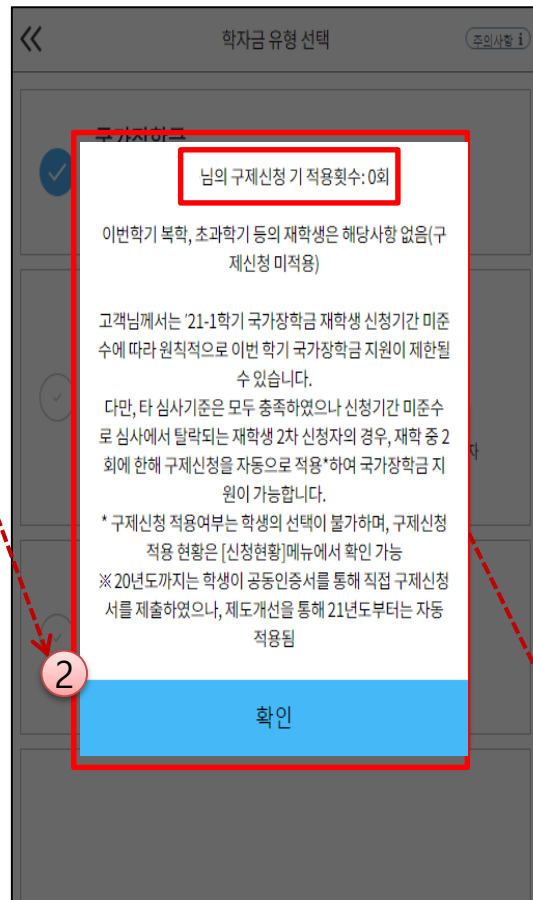
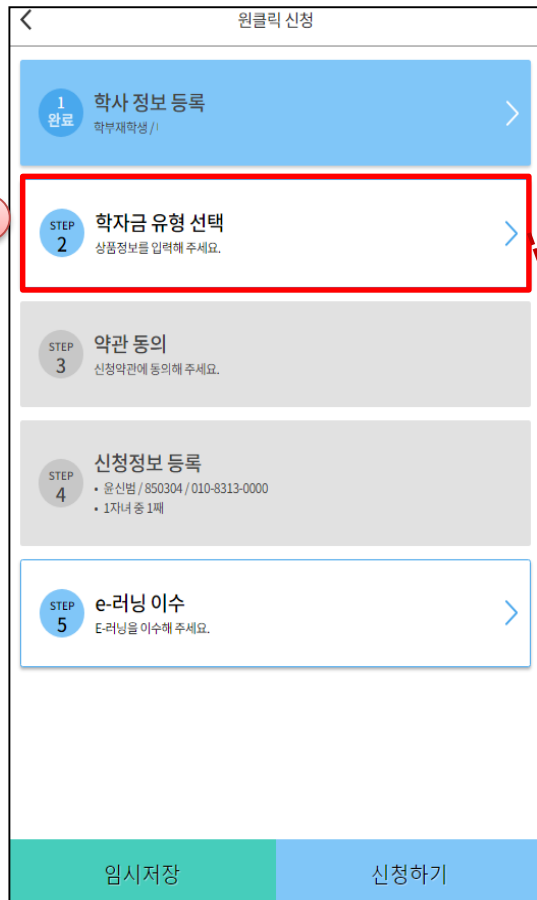
검색해 주세요.

닫기

- 학사정보 입력 : '21년 1학기 기준'으로 본인의 학적구분(신입 · 재학 · 편입 · 재입학)을 정확하게 선택
- ※ 소속대학 오신청, 학적 오신청 발생 시 심사에 오류가 발생할 수 있으므로 정확히 입력
- ※ 재학생은 국가장학금 1차 신청이 원칙!!! (단, 재학 중 2회에 한해 2차 신청 시, 구제신청 자동 적용 후 심사 진행)  
(단, 구제신청 기회 기사용 또는 기타 탈락사유 존재 시 지원 불가)

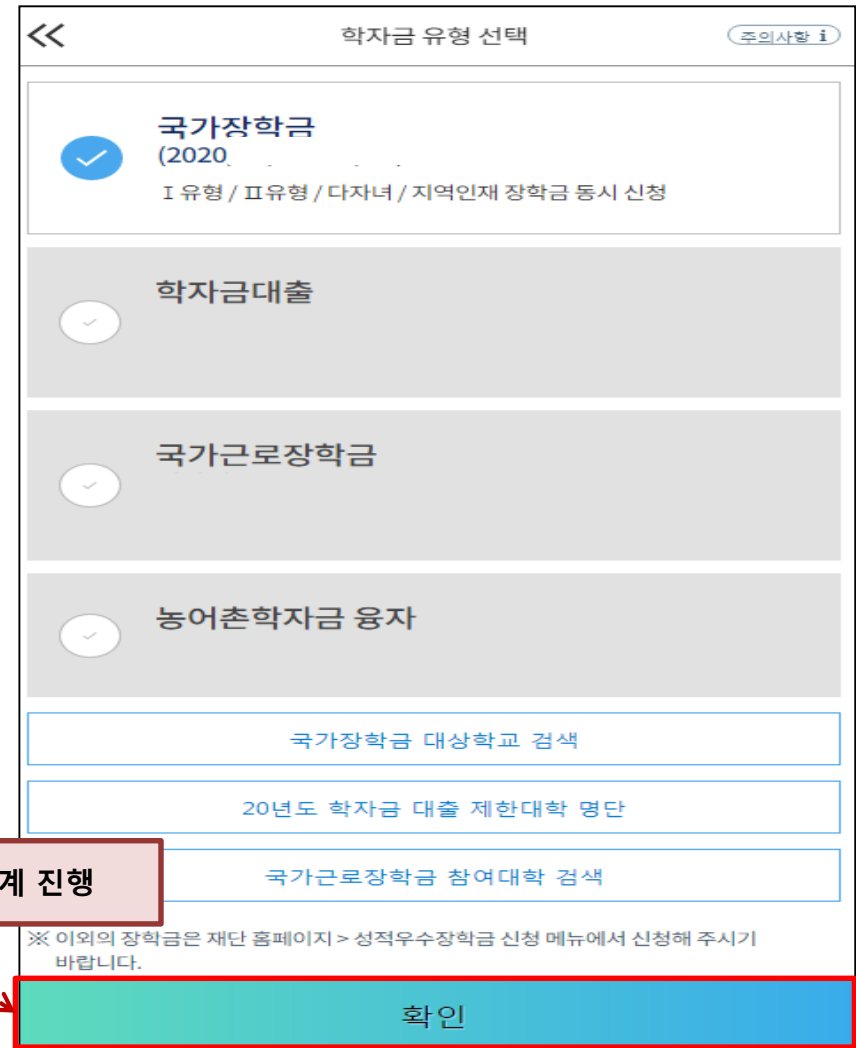
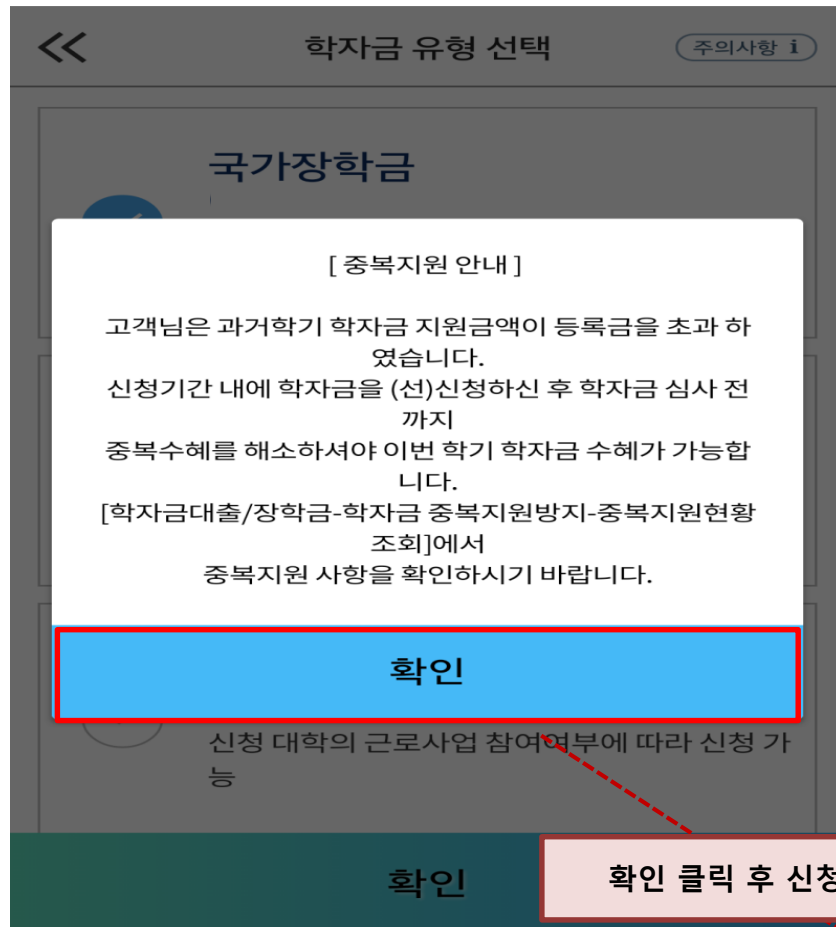


# 국가장학금 신청하기 : STEP 2. 학자금 유형 선택 - 구제신청 안내



- 국가장학금(1유형/3유형/다자녀/지역인재 동시 신청)을 선택하여 신청!  
 ※ 국가장학금 체크여부를 확인하세요!(국가장학금 지원가능 대학일 경우 기본체크가 되어 있습니다.)  
 - 신청하고자 하는 학자금유형 선택(국가장학금과 국가 교육근로장학금 학자금상품명이 비슷하므로 오신청하지 않도록 유의!)  
 - 일반 상환/취업후 상환 학자금대출도 함께 선택하여 사전 신청 가능
- 재학생 2차 신청 시, 안내 팝업 생성  
 - 재학생은 국가장학금 1차 신청이 원칙, 다만 재학 중 2회에 한해 구제신청 자동적용 후 심사 진행(적용여부 선택 불가)  
 ※ '21-1학기부터 신청기간 미준수(재학생 2차 신청) 시, 구제신청이 자동으로 적용됩니다.  
 ※ 단, 복학생 및 초과학기 등의 학생은 구제신청이 적용되지 않으므로, 계속 신청해주시면 됩니다.

# 국가장학금 신청하기 : STEP 2. 학자금 유형 선택 - 중복지원 안내



확인 클릭 후 신청 다음단계 진행

- 중복지원자의 경우 안내 팝업 생성
  - 중복지원여부와 관계없이 장학/대출 신청은 가능함, 중복지원상태 해소 후 다른 심사요건 충족 시 국가장학금 수혜 가능
  - 홈페이지 내 [장학금]-[학자금 중복지원방지]-[중복지원현황 조회]에서 내역 확인 후 해소 필요
  - ※ 국가장학금 수혜 시 불이익이 없도록 사전 안내 및 중복지원 해소 적극 알림 목적

# 국가장학금 신청하기 : STEP 3. 약관 동의

원클릭 신청

- 1 완료 학사 정보 등록  
학부재학생 / 대전대학교(본교) 학부 / 법학과
- 2 완료 학자금 유형 선택  
국가장학금
- STEP 3 약관 동의**  
신청약관에 동의해 주세요.
- STEP 4 신청정보 등록
- STEP 5 e-러닝 이수  
E-러닝을 이수해 주세요.

임시저장      신청하기

약관동의

기본동의

- 개인(신용) 정보 수집·이용·제공 및 조회 동의서
- 신청인 동의서
- 신청 주의사항

학자금 지원구간 신청 관련 동의

- 개인(신용)정보의 수집·제공 동의서
- 금융정보등(금융·신용·보험정보)제공 동의서
- 가구원 정보제공 동의 주의사항

확인

---

신청인 동의서

이 동의서는 중복지원금 반환과 이와 관련된 제단과 신청인과의 모든 거래에 적용됩니다.

나. 신고사항의 변경

본인이 이미 신고한 성명, 주민등록번호, 주소, 전화번호, 이메일 등에 변경이 생길 때에는 지체 없이 그 변경 내용을 제단에 신고하겠습니다.

다. 통지의 효력

- 제단이 신청인이 신고한 최종주소로 서면통지 또는 기타 서류 등을 발송한 경우, 보통의 우송기간이 경과한 때에 도달한 것으로 추정합니다.
- 신청인이 14일에 의한 변경 신고를 제출하지 않음으로 말미암아 '가항에 의하여 발송한 서면통지 또는 기타 서류가 신청인에게 도착하거나 도달하지 아니한 때에는 보통의 우송기간이 경과한 때에 도달한 것으로 추정합니다.
- 제단이 신청인에 대한 통지 등의 사본을 보존하고 그 발송의 사실관계를 서면 등으로 행방이 관리하고 있는 때에는 발송하는 것으로 추정합니다.

라. 중복지원금 반환 및 비용의 부담

- 신청인이 등록금 범위를 초과하여 학자금을 중복으로 지원(신청인의 부모 소득기권으로부터 받는 등록금 지원을 포함)받을 경우 한국 장학재단 설립 등에 관한 법률 제50조5(중복 지원의 방지), 취업 후 학자금 상환 특별법 제39조(중복 지원의 방지)에 따라 반환의무가 발생하며, 중복지원금을 즉시 반환해야 합니다.
  - (1) 반환의무 미이행 또는 지연 시 제단은 한국장학재단 설립 등에 관한 법률 제50조5(중복 지원의 방지), 취업 후 학자금 상환 특별법 제39조(중복 지원의 방지) 및 민법에서 정하는 바에 따라 반환을 위한 법적절차를 진행할 수 있으며, 이때 발생하는 아래의 비용은 신청인이 부담해야 합니다.
    - 반환의무자(재무자) 또는 법적으로 반환의무를 부담하는 자에 대한 제단의 체납, 담보권의 행사나 보전(가압류 또는 가처분(가해 도포입)등을 말함)
    - 담보목적물의 조사 또는 추심
    - 반환의무이행(재무이행)의 촉구를 위한 통지
    - 기타 법적절차 진행 시 발생하는 비용 등
  - 제 (1)항에 의한 비용을 신청인이 지급하지 않아서 제단에 대신 지급하는 경우 신청인은 이를 곧 갚아야 합니다.

2020년 01월 30일  
성명: 서명 또는 (인)  
 동의함

약관에 동의함

- 신청인 동의서 및 신청 주의사항 동의
- 학자금 지원구간(소득구간) 확인을 위한 **본인** 소득·재산 및 학자금지원 자격요건 파악에 필요한 범위 내 활용 목적으로 개인정보 제공 동의
- 금융정보등(금융·신용·보험정보) 제공 동의 진행
- 가구원 정보 제공동의 필요성, 진행방법 등 주의사항 확인

# 국가장학금 신청하기 : STEP 4. 신청정보 등록 - 개인정보 입력

원클릭 신청

1 완료 학사 정보 등록 >

2 완료 학자금 유형 선택 >  
국가장학금

3 완료 약관 동의 >  
모든 약관에 동의하였습니다.

**1** STEP 4 신청정보 등록 >

STEP 5 e-러닝 이수 >  
E-러닝을 이수해 주세요.

임시저장      신청하기

<< 신청정보 등록 >>

개인정보 > 가족정보 > 계좌정보

이름 \* [ ]

주민등록번호 \* [ ] - [ ]\*\*\*\*\*

전화번호 02 [ ] - [ ] - [ ]

휴대전화번호 \* 010 [ ] - [ ] - [ ]

이메일 \* [ ]@testmail.co.kr [ ]

실거주지 주소 \* [ ]

상한(연체,기간이익상실 등 포함)안내 우편물은 고객의 불이익을 방지하기 위해 우편물 수령처와 주민등록주소지가 상이할 경우 두 곳 모두 발송됩니다.

[ ] 38 [ ]

[ ] (피스텔)

2 [ ] 휴대전화 인증

3 [ ] 우편번호 찾기

4 다음

휴대전화 인증

010 [ ] - [ ] - [ ]

[ ] 인증번호 받기

\* 5분 이상 문자를 받지 못한 경우에는 인증번호 받기를 다시 클릭하시기 바랍니다.

[ ] 인증번호 입력 [ ] 확인

[ ] 취소

도로명주소      지번주소

[ ] 처음부터 다시 검색

기본주소  
(04027) 서울 마포구 양화로 11

상세주소 [ ]

상세주소 입력

[ ] 확인      [ ] 취소

- **휴대폰번호** : 휴대폰번호 입력 후 인증번호 입력(전화번호의 경우 필수 입력 값이 아님)
- **주소** : 거주지 주소 입력 후 확인버튼 클릭

# 국가장학금 신청하기 : STEP 4. 신청정보 등록 - 가족정보 입력

## 1) 미혼

## 2) 기혼

- **개인정보 입력**
  - 가족정보 입력 : 미혼의 경우 부모의 정보를, 기혼(배우자 생존)의 경우 배우자의 정보를 입력
  - 부모 또는 배우자의 주민등록번호 입력 시 **실명인증 필요**
  - \* 명의도용방지 서비스 이용 시 실명인증 불가함에 따라 해당 서비스 일시 해지 후 재신청 요망
  - 가족 성명, 주민번호, 연락처 입력 시 정확한 정보를 입력하여 심사지연 등 불이익 방지
- **다자녀 정보 입력 시 정확한 형제/자매 명수를 입력(기혼자는 자녀 명수)**
  - 미혼의 경우 본인의 형제가 3명 이상 ⇨ 다자녀 국가장학금 지원(해당자), II유형 지원 우대 가능(대학별 상이)
  - 기혼의 경우 본인의 자녀가 3명 이상 ⇨ II유형 지원 우대 가능(대학별 상이)
  - 신청완료 후 [홈페이지]-[장학금]-[장학금신청]-[서류제출현황]에서 **서류제출 대상여부 확인 후 다자녀 증빙 서류 제출**

# 국가장학금 신청하기 : STEP 4. 신청정보 등록 - 가족정보 입력

**자녀정보** \* ①

나는  명의 자녀가 있습니다.

**수급자여부** \*

해당없음     기초수급대상자

차상위계층

**재외국민 입학전형 여부** \* ②

예     아니요

**장애여부** \*

예     아니요

학생 및 가구원(미혼: 부모, 기혼: 배우자) 중 1인 이상이 학자금 신청일 기준 기초/차상위 자격이 있는 경우 선택하시기 바랍니다. \*형제자매 또는 자녀 등의 기초/차상위 자격 인정 불가

확인

재외국민 특별전형으로 입학전형을 선택하셨습니다. 학생 및 가구원(부모 또는 배우자) 모두 국외 소득·재산을 반드시 신고해야 합니다.

확인

일반 입학전형으로 선택하셨습니다. 신청인이 입력한 입학전형 정보가 대학의 학사정보와 다를 경우 학자금지원(국가장학금 등) 대상에서 탈락하게 됩니다.

확인

학생 본인이 장애인에 해당할 경우 선택하시기 바랍니다. (본인 명의의 장애인증명서 또는 장애인등록증 제출 필요)

확인

- **기초/차상위** : 신청일 기준 학생 및 가구원(미혼:부모, 기혼:배우자) 중 1인 이상이 자격을 보유하고 있는 경우에만 선택
- **재외국민 입학전형 여부**: 입학 당시 재외국민 특별전형으로 입학했는지 여부 선택  
 ※ 실제와 다르게 선택하거나 국외 소득, 재산 신고 누락 시 학자금 지원이 제한되므로 선택 시 유의
- **장애인** : 학생 본인이 장애인에 해당할 경우에만 장애인 선택



# 국가장학금 신청하기 : STEP 4. 신청정보 등록 - 계좌정보 입력

## 기존 신청자

신청정보 등록

개인정보 > 가족정보 > **계좌정보**

예금주(본인 명의 계좌) \* ⓘ 위의인

계좌선택 \*

1  신한은행 000000

신규 등록 ▾

이전 확인

## 신규 신청자

신청정보 등록

개인정보 > 가족정보 > **계좌정보**

예금주(본인 명의 계좌) \* ⓘ 위의인

2 신규 등록 ▾

계좌정보 신규등록

은행 \* 경남은행 ▾

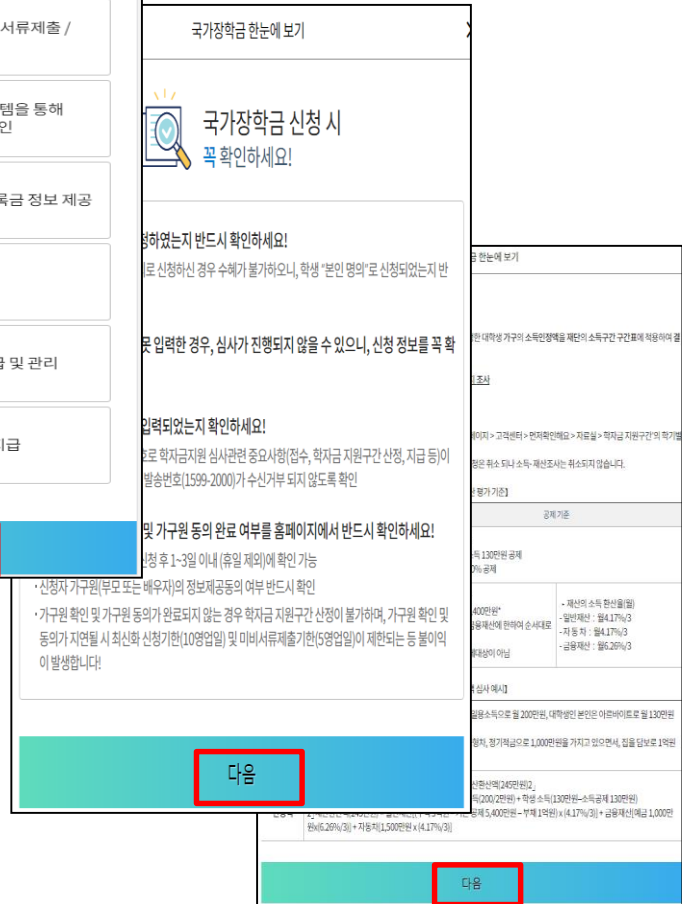
계좌번호 \* 000000

등록

이전 확인

- 국가장학금 지급계좌 입력
- 대학에서 입금할 **신청학생 본인 명의** 계좌번호 입력

# 국가장학금 신청하기 : STEP 5. E-러닝 이수하기



- 국가장학금 한눈에 보기(필수 단계이므로 미확인 시 진행 불가)
- 국가장학금 신청 및 서류제출방법 등 확인 후 팝업 하단 확인 버튼 클릭!!(확인 버튼 클릭 완료 후 다음 단계 진행 가능)

# 국가장학금 신청하기 : STEP 5. E-러닝 이수하기-공공재정환수법 안내

국가장학금 한눈에 보기

---

한국장학재단 속 공공재정환수법 안내

모든 장학금(국가장학금 등)의 부정청구 방지

2020년 1월 1일부터 공공재정환수에 근거하여 공공재정지급금의 부정청구금 지급합니다. 학생이 한국장학재단에서 신청하는 모든 장학금은 공공재정환수법 적용 대상에 포함됩니다. 한국장학재단은 앞으로 장학금 부정수급자에 대한 권리, 감독을 강화할 예정입니다.

※단, 이공계지원법 및 보조금법 등의 적용을 받는 경우, 공공재정환수법 보충 적용

장학금 부정청구 유형과 사례

| 유형       | 사례   |
|----------|--|
| 1. 허위청구  | 장학금 신청 시 제출서류 위조 또는 근로장학생이 근로를 실제로 하지 않았거나, 타인이 근로를 대신하는 등 허위로 장학금 신청·지급받는 경우    |
| 2. 과다청구  | 졸업생은 근로 불가함에도 졸업 후까지 근로가 이어져, 전체 기간에 대한 근로장학금을 모두 받는 등 지급받아야 할 장학금보다 더 많이 수령한 경우 |
| 3. 목적외사용 | 해외연수 지원금을 받은 후 일반 생활비로 사용한 경우  |
| 4. 오지급   | 성적·이수학점 등의 결정사항이 있었음에도 장학금이 지급되었고, 나중에 오류 사실이 발견된 경우                             |

다음

국가장학금 한눈에 보기

---

환수금액 한눈에 보기

부정이익 + 이자 (+ 제재부기금 + 가산금)

- 모든 부정청구 유형은 지급받은 장학금(원금)에 추가로 이자를 환수
- 허위청구, 과다청구, 목적외사용의 경우 제재부담금(최대 5%) 추가 발생
- 납부기간 내 미납 시 가산금도 발생

장학금 부정청구 유형과 사례

학생이 장학금 500만원을 받은 시점으로부터 2년 6개월 경과 후, 대학장점점에서 환수대상으로 결정됨. 환수고지서를 받은 후, 납부기한 2개월 경과 시, 장학금 부정청구 유형별로 학생이 반환해야 하는 금액은?

【부정청구 유형별 환수금액】

| 유형      | 장학금(원금) | 이자 | 제재부기금 | 가산금 | 합계   |
|---------|---------|----|-------|-----|------|
| 장학금(원금) | 500     | 0  | 0     | 0   | 500  |
| 허위청구    | 3113    | 0  | 0     | 0   | 3113 |
| 과다청구    | 2083    | 0  | 0     | 0   | 2083 |
| 목적외사용   | 1568    | 0  | 0     | 0   | 1568 |
| 오지급     | 538     | 0  | 0     | 0   | 538  |

다음

국가장학금 한눈에 보기

---

학생이 묻고 장학재단이 답하는 공공재정환수법

Q1. 재단이 대학으로부터 잘못된 성적 정보를 받아 장학금을 주었는데도 공공재정환수(오지급) 대상이 될 수 있나요?  
 A1. 네, 될 수 있어요! 법률상 당초 자격요건을 충족하지 못한 학생에 대한 지급이므로 환수대상이 될 수 있어요.

Q2. 환수대상이 되지 않으려면 어떻게 해야 하나요?  
 A2. 대학으로부터 성적 통보를 받으면, 성적기준을 확인하고, 자격기준에 미달되었음에도 장학금을 수령했을 시, 대학 및 재단에 신고 반환해야 해요.

Q3. 만약 환수대상으로 통보를 받으면 어떻게 해야 하나요?  
 A3. 재단 담당자의 조사에 성실히 임하고, 적극적으로 소명하세요. 소명이 어려우면, 고지서 발부 전까지 모든 금액을 상환하세요. (일찍 상환하면 제재부기금 및 가산금 면제 가능)

확인

---

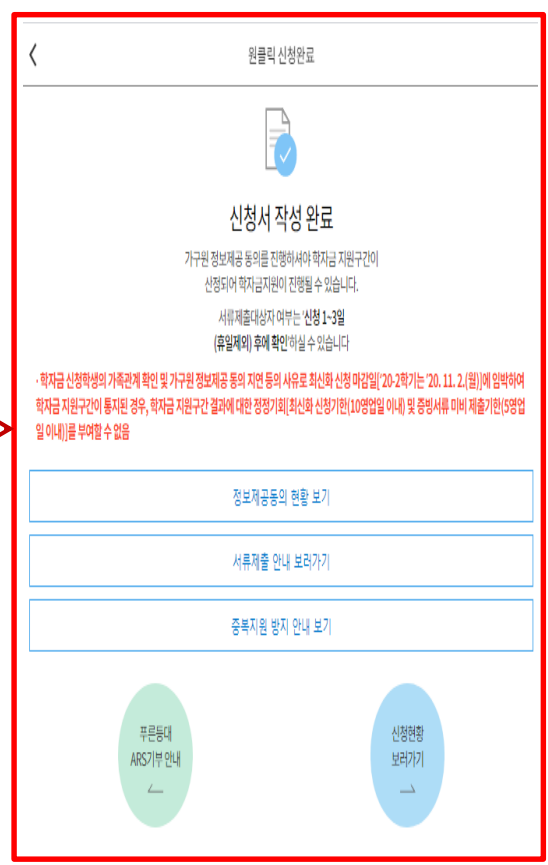
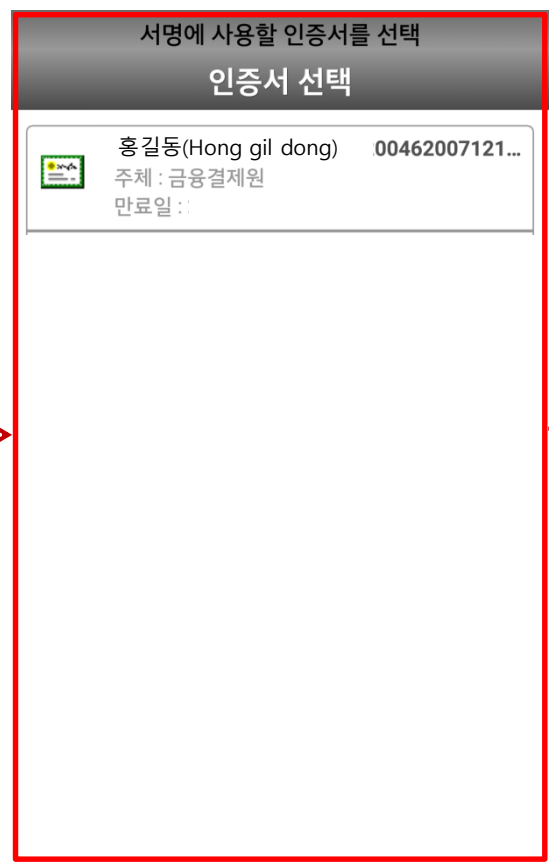
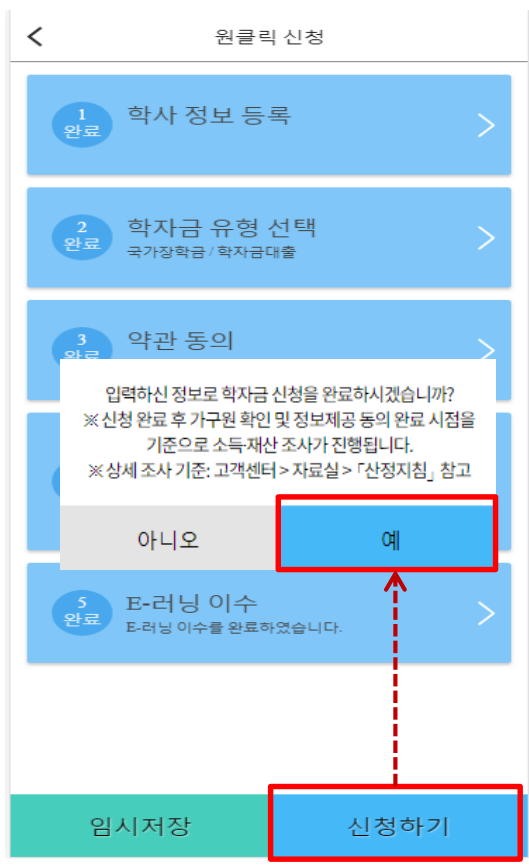
e-러닝 이수하기

✔ 국가장학금 한눈에 보기 (필수)

확인

○ 국가장학금 한눈에 보기(필수 단계이므로 미확인 시 진행 불가)  
 - 공공재정환수법 안내 확인 후 팝업 하단 확인 버튼 클릭!!(확인 버튼 클릭 완료 후 다음 단계 진행 가능)

# 국가장학금 신청하기 : 신청하기 - 신청서 제출 완료



- 신청정보 공동인증서 확인
  - 신청 시 입력한 정보와 일치하는지 확인 및 공동인증서 확인
  - ※ 해당 화면에서 공동인증서 확인 안 될 경우 국가장학금 신청이 불가하므로 최종 신청 여부 반드시 확인 필요
- 신청서 작성완료 및 신청현황 확인
  - ※ [장학금 > 장학금신청 > 신청현황]에서 신청결과 확인 가능하며, 시스템 이용자가 많은 경우 해당 메뉴에 신청내용이 출력될 때까지 5~10분 정도 소요될 수 있음
- 신청 1일~3일 이후 서류제출대상자 여부 확인 필요
  - [장학금]-[장학금신청]-[서류제출현황]
- 신청 시 입력한 가구원의 '가구원 정보제공 동의현황' 반드시 확인 및 미동의 시 기한 내 완료해야 국가장학금 수혜 가능
- 동의여부가 동의함으로 확인되는 경우 추가적인 가구원동의 필요 없음

# 국가장학금 신청하기 : 정보제공 동의현황 확인

< 가구원 정보제공 동의현황

참조하세요 [CLICK 1](#)

**| 2021년도 1학기 정보제공동의 현황**

| 관계 | 정보                | 상태 |
|----|-------------------|----|
| 부  | 홍길동 700000-1***** | 동의 |
| 모  | 김길동 700000-2***** | 동의 |

\* 가족정보 필수서류 확인이 완료 되어야만 가족정보별 정보제공 동의현황이 조회 됩니다.

1 [정보제공동의 이력보기](#) ▾

< 가구원 정보제공 동의현황

참조하세요 [CLICK 1](#)

**| 2021년도 1학기 정보제공동의 현황**

| 관계 | 정보                | 상태 |
|----|-------------------|----|
| 부  | 홍길동 700000-1***** | 동의 |
| 모  | 김길동 700000-2***** | 동의 |

\* 가족정보 필수서류 확인이 완료 되어야만 가족정보별 정보제공 동의현황이 조회 됩니다.

**| 정보제공동의 이력**

| No. | 정보                | 여부 |
|-----|-------------------|----|
| 1   | 홍길동 700000-1***** | 동의 |
| 2   | 김길동 700000-2***** | 동의 |

[정보제공동의 이력닫기](#) ▲

참조하세요 ✕

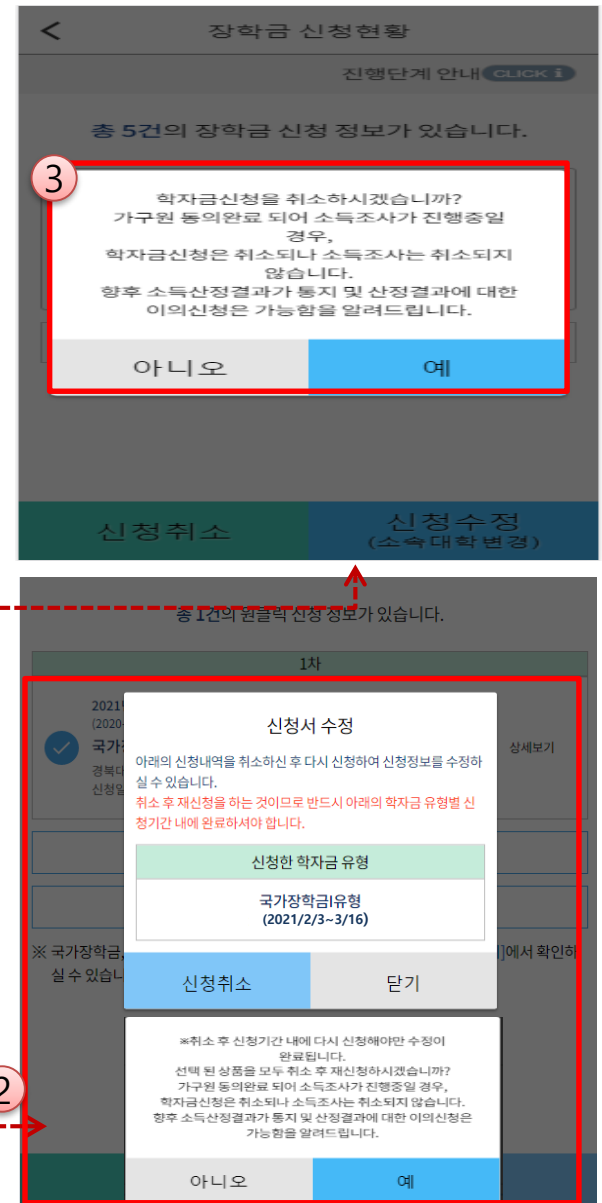
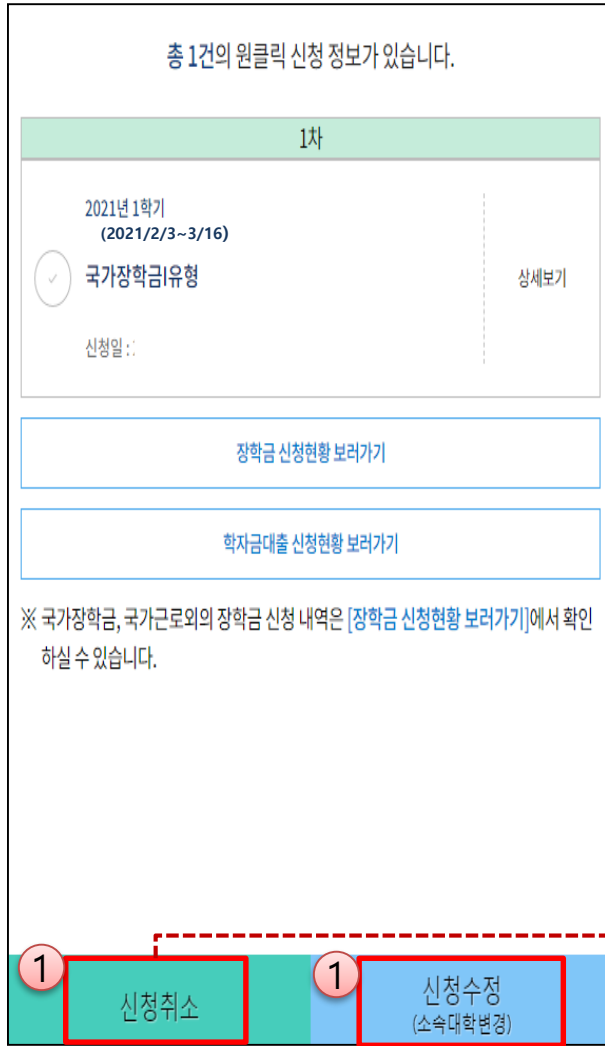
- \* 가구원 동의를 완료하지 않은 경우 학자금 지원을 위한 소득구간(분위) 산정이 불가합니다. 오프라인 동의 절차를 진행하기 위해 신청자 정보확인 및 필수안내사항 고지 등이 필요하므로 한국장학재단 상담센터(1599-2000)로 문의바랍니다.
- \* 동의대상 가구원이 확정(가족관계 확인 및 서류처리 완료) 된 이후 동의서 양식 요청 및 출력, 제출이 가능합니다.
- \* 동의서 양식은 한국장학재단 상담센터(1599-2000)에 요청, 작성 방법은 '홈페이지 - 고객센터 - 먼저확인해요 - 자료실'의 '가구원 정보제공 동의서(서면) 샘플'을 참조하시기 바랍니다.



## 신청정보 수정방법



# 국가장학금 신청정보 수정 방법



- 신청취소: [원클릭신청현황] - [신청취소] - [장학금신청현황] - 해당 상품만 취소됨
- 신청정보 수정: [원클릭신청현황]-[신청수정(소속대학변경)]-신청된 모든 상품 취소(반드시 신청기간 내 재신청 필요!!)
- 신청취소 후 재신청 시 정확한 정보로 입력하여 기한 내 신청 완료해야 함



## 가구원 동의 절차

# 가구원 동의 절차

|  |              |
|--|--------------|
| 로그인이 필요합니다.  |              |
| <p style="text-align: center;"> <span style="margin-right: 20px;">N</span> <span style="margin-right: 20px;">Q</span> <span style="margin-right: 20px;">A</span> <span>S</span> </p> <p style="text-align: center;"> <span style="margin-right: 20px;">공지사항</span> <span style="margin-right: 20px;">FAQ</span> <span style="margin-right: 20px;">인증센터</span> <span>설정</span> </p> |              |
| 장학금  | 소득구간확인       |
| 학자금 대출   | 가구원정보제공 동의하기 |
| 인재육성   | 가구원정보제공 동의현황 |
| 소득구간   | 소득구간 최신화신청   |
| 근로 및 멘토링   | 소득산정 모의계산    |
| 활동관리   |              |
| 스마트학자금맞춤결제   |              |
| 학자금중복지원방지  |              |
| 기부   |              |
| 고객센터   |              |
| 재단안내   |              |

**1** 개인정보제공 및 약관동의

**2** 개인정보 제공자(대학생의 부모 및 배우자)

**3** 공인인증서 인증

- [메인화면] - [가구원 정보제공 동의 바로가기] 클릭
- ※ 준비사항 : 부모 또는 배우자의 공동인증서 지참
- ① 개인정보제공 및 약관동의, ② 실명확인, ③ 공동인증서 인증
- 개인정보를 제공하는 사람(대학생의 부모 또는 배우자) **공동인증서 인증**

# 가구원 동의 절차

가구원 정보제공 동의

본인인증 > 정보입력 > 대상자 선택

정보제공자(부모 및 배우자)

이름 \* [입력란]

주민등록번호 \* [입력란]

전화번호 \* 02 [선택지]

휴대전화번호 \* 010 [선택지]

이메일 \* test111@naver.com [선택지]  직접입력

이전 다음

학생 신청정보 미존재 시 동의 대상자 등록

가구원 정보제공 동의

본인인증 > 정보입력 > 대상자 선택

가족정보 제공 동의 조회자 등록

!(는) 등록자에게 학자금지원 소득재산 확인 정보제공 동의

등록자 이름 \* 홍길동

등록자 주민번호 \* [입력란]

실명인증

취소 등록

실명인증에 성공하였습니다.

이전 달기

가구원 정보제공 동의

본인인증 > 정보입력 > 대상자 선택

학자금지원 신청자(대학생) 등록

홍길동 [미동의]

동의할 가구 대상이 없을 경우 직접 입력 할 수 있습니다. 직접 등록한 데이터가 출력되지 않을 경우 재조회 버튼을 사용하세요.

직접등록 재조회

선택 미동의 등록자 삭제

개인(신용)정보 제공동의 및 조회 동의서

금융정보(금융·신용·보험정보) 제공동의

\* 정보제공자(천서정)의 공인인증서로 동의해야 합니다.

공인인증서 동의

금융정보(금융, 신용, 보험) 제공동의서 X 개인(신용)정보의 수집제공 동의서(소득... X

1. 금융정보 제공 동의

금융정보제공의제공을 동의함 여부

1) 학자금지원 대상자 선정에 필요한 금융재산조사를 위하여 금융기관 등이 신청자 또는 가구원의 금융정보 등을 한국장학재단이사장 및 보건복지부장관(관련법에 따른 위탁업무수행 기관장 포함)에게 제공하는 것에 동의합니다.

2) 한국장학재단이사장 및 보건복지부장관이 별지 제1호서식 구비서류로 제출된 통장계좌번호의 진위 여부 확인을 요청하는 경우 금융기관 등이 계좌 명의자의 성명, 주민등록번호, 계좌번호를 제공하는 것에 동의합니다.

동의함  동의하지 않음

금융정보의 제공 사실을 동의자에게 통보하지 않음 여부

1) 금융기관이 금융정보를 한국장학재단이사장 및 보건복지부장관에게 제공한 사실을 동의자에게 통보하지 아니하는 데에 동의합니다. (만일 동의하지 않으면, 금융기관 등이 금융정보의 제공사실을 정보제공 동의자 개인에게 우편으로 송부하게 됩니다.)

동의함  동의하지 않음

약관에 동의함

한국장학재단(이하 '재단')이 학자금 신청인(대학생)의 금융거래관련 계약 및 학자금지원(학자금대출, 장학금지급, 이하 '학자금지원')과 관련하여 본인(본인이라함은 신청인, 신청인의 부모 또는 배우자를 포함한다. 이하 같다)의 개인정보를 수집·이용하거나 제3자에게 제공하고자 하는 경우에는 「개인정보 보호법」 제15조, 제17조, 제23조, 제24조, 「한국장학재단법」 등에 관한 법률 (이하 '장학재단법') 제50조에 따라 본인의 동의를 얻어야 합니다.

이에 본인은 재단이 신청인의 학자금지원을 위해 장학재단법 제16조 및 제50조의2, 제50조의4에 따라 본인의 소득 재산 및 학자금지원 자격요건 파악에 필요한 범위 내에서 활동을 목적으로 아래 내용과 같이 본인의 개인정보를 수집·이용 및 제공 조회하는데 동의합니다.

\* 금융거래량, 함은 여신업무, 부수업무(사후관리 업무 등)와 관련된 거래를 의미합니다.

1. 수집·이용에 관한 사항

수집·이용목적

- 학자금지원 의사결정 여부 판단
- 학자금지원 신청자와의 가족관계(부, 모 또는 배우자) 확인
- 학자금지원 신청자 및 가구원의 소득 재산, 자격정보

약관에 동의함



약관동의 후 공동인증서 동의 시 완료

가구원 정보제공 동의

본인인증 > 정보입력 > 대상자 선택

학자금지원 신청자(대학생) 등록

동의함 2018/07/30 12:34

동의할 가구 대상이 없을 경우 직접 입력 할 수 있습니다. 직접 등록한 데이터가 출력되지 않을 경우 재조회 버튼을 사용하세요.

안녕하세요.

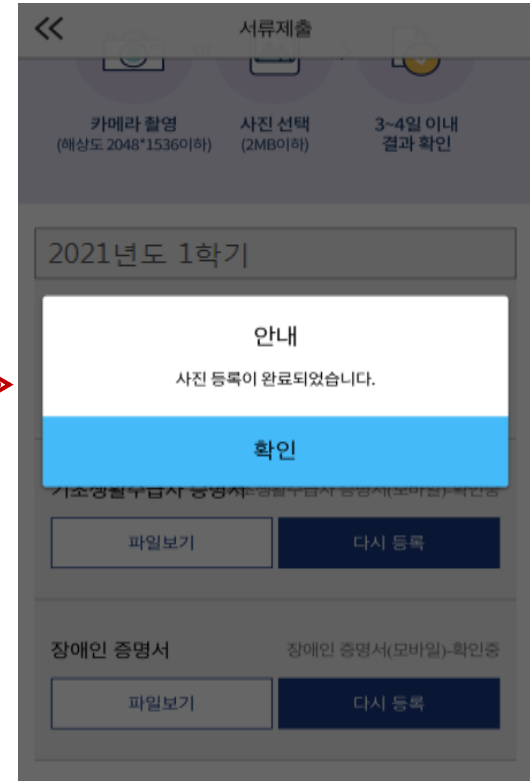
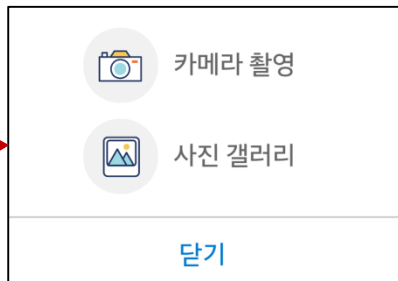
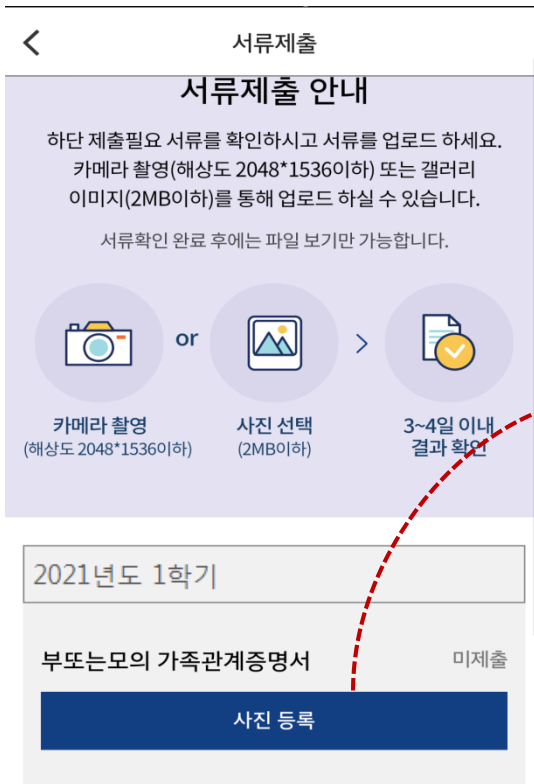
정보제공자( )님의 가구원 동의가 완료되었습니다.

이전 달기

- [학생신청정보 존재 시] 동의대상자 선택 → 개인정보 및 금융정보 제공 동의박스 체크 → 동의완료(공동인증서)
- [학생신청정보 미존재 시] 동의대상자 정보 직접입력 → 동의대상자(신청자) 선택 → 개인정보 및 금융정보 제공 동의박스 체크 → 동의완료(공동인증서)



## 서류제출 방법(대상자)



- 서류제출대상자 확인
- 모바일 서류제출 : [어플 메인화면]-[서류제출]-[사진등록]-클릭 후 해당 서류 파일 업로드
- 다자녀 가구 증빙 서류(제출대상자 서류 제출)
  - 미혼의 경우 본인의 형제가 3명 이상(부 또는 모 명의 가족관계증명서 제출)
  - 기혼의 경우 본인의 자녀가 3명 이상(본인 명의 가족관계증명서 제출)





# 국가장학금 신청 시 유의사항

## Good

- 반드시 본인 명의로 신청
  - 수혜받을 대학생 본인이 정확한 대학 및 가족정보를 입력하여 신청 완료
- 정확한 소속대학으로 신청
  - 학교정보 입력 시 비슷한 이름의 타대학을 선택하지 않도록 유의
- 본인의 정확한 학적 입력
  - '21년 1학기 기준으로 본인의 신입, 재학, 편입, 재입학 입력
- 다자녀 정보 정확히 입력
  - 미혼: 형제/자매 명수 및 본인의 서열
  - 기혼: 자녀 명수 정확히 입력
- 가구원 동의 및 서류제출 완료
- 공동인증서 발급 후 기한 내 신청
- 최종 신청완료 여부 확인
  - 신청현황에서 신청완료 여부 확인

## Bad

부모 등 타인 명의로 대신 신청 시 국가장학금 수혜 불가

잘못된 대학명으로 신청하거나 확정되지 않은 대학으로 신청할 경우 심사가 지연되거나 국가장학금 수혜 불가

(오입력 예시) '20년 2학기 편입생이 '21년 1학기에도 "편입"으로 신청  
 👁 '신입, 편입, 재입학' 학기 이후 학기는 '재학생'

형제/자매 및 자녀 정보 오입력하는 경우 다자녀 우대 불가

가구원 미동의 또는 서류제출대상자의 서류가 제출되지 않은 경우 국가장학금 지원 불가

마감일에 임박하여 공동인증서 발급 시 기간 내 국가장학금 신청이 불가할 수 있음

신청 진행 중 중단되는 경우 국가장학금 신청이 완료되지 않아 수혜가 불가하므로 반드시 최종 신청완료 여부 확인 필요